

Muan Web Contents

2025년 02월 11일 09시 29분



목차

목차	2
온라인교육	3
온라인 정보화교육 안내	3
교육과정 (스마트폰 활용, 유튜브 크리에이터, 3D프린팅 활용)	3

[군민정보화교육](#)
온라인교육선택됨
[남악 상설 디지털배움터 교육](#)









온라인 정보화교육 안내

군민들이 언제 어디서나 접할 수 있는 무료 온라인 정보화교육 서비스를 실시합니다.

- 교육대상 : 무안군민 누구나
- 교육방법 : 언택트(비대면) 유튜브 또는 블로그를 통한 온라인교육

교육과정 (스마트폰 활용, 유튜브 크리에이터, 3D프린팅 활용)

교육과정	유튜브	블로그	
스마트폰 활용	1. 스마트폰 환경 설정하기	유튜브 바로가기	블로그 바로가기
	2. 스마트폰 사진편집 기능 활용하기	유튜브 바로가기	블로그 바로가기
	3. 카카오톡 어플 활용하기	유튜브 바로가기	블로그 바로가기
	4. 무안군홈페이지 활용 교육 신청하기	유튜브 바로가기	블로그 바로가기
	5. 무안군버스정보시스템 활용하기	유튜브 바로가기	블로그 바로가기
	6. 고속버스 예매하기	유튜브 바로가기	블로그 바로가기
	7. 기차 예매하기	유튜브 바로가기	블로그 바로가기
	8. 무안군 모바일상품권 사용하기	유튜브 바로가기	블로그 바로가기
	9. QR체크인 활용하기	유튜브 바로가기	블로그 바로가기
	10. PASS 설치 및 사용하기	유튜브 바로가기	블로그 바로가기
	11. 구글 번역기 활용하기	유튜브 바로가기	블로그 바로가기
	12. 모바일팩스 활용하기	유튜브 바로가기	블로그 바로가기
유튜브 크리에이터	1. 유튜브 어플 활용하기	유튜브 바로가기	블로그 바로가기
	2. 유튜브 채널 개설 및 계획 세우기	유튜브 바로가기	블로그 바로가기
	3. 스마트폰 영상 촬영하기	유튜브 바로가기	블로그 바로가기
	4. 무료 이미지 음악 다운받기	유튜브 바로가기	블로그 바로가기

유튜브 크리에이터	5. 키네마스터 어플 활용 영상편집하기-1 교육과정	 유튜브 바로가기	 블로그 바로가기
	6. 키네마스터 어플 활용 영상편집하기-2	 유튜브 바로가기	 블로그 바로가기
3D프린팅 활용	7. 스마트폰 영상 업로드 및 수정하기	 유튜브 바로가기	 블로그 바로가기
	8. 유튜브 스튜디오 어플 활용하기	 유튜브 바로가기	 블로그 바로가기
	9. 저작권 교육	 유튜브 바로가기	 블로그 바로가기
	10. 무안군 1인미디어실 활용하기	 유튜브 바로가기	 블로그 바로가기
	1. 3D프린터 개요	 유튜브 바로가기	 블로그 바로가기
	2. 3D펜 사용하기-1	 유튜브 바로가기	 블로그 바로가기
	3. 3D펜 사용하기-2	 유튜브 바로가기	 블로그 바로가기
	4. 싱기버스 이용하기-1	 유튜브 바로가기	 블로그 바로가기
5. 싱기버스 이용하기-2	 유튜브 바로가기	 블로그 바로가기	
6. 토크카드 모델링하기-1	 유튜브 바로가기	 블로그 바로가기	
7. 토크카드 모델링하기-2	 유튜브 바로가기	 블로그 바로가기	
8. 토크카드 모델링하기-3	 유튜브 바로가기	 블로그 바로가기	
9. 출력 및 후가공하기	 유튜브 바로가기	 블로그 바로가기	
10. 남악메이커스페이스 활용하기	 유튜브 바로가기	 블로그 바로가기	

※ 저작권은 무안군에 있으며 무단 복제 및 배포를 금지 합니다.

MUAN

Web Contents

 무안군