

6 복지 / 민간지원

6-1 사회복지비

다음은 우리 무안군이 2023년도 사회복지분야에 지출한 내역입니다.

(단위 : 백만원, %)

구분	합계	기초생활보장(081)	취약계층지원(082)	보육·가족 및 여성(084)	노인·청소년(085)	노동(086)	보훈(087)	주택(088)	사회복지일반(089)
합계	159,166	9,311	15,920	45,463	81,765	-	1,262	-	5,445
국비	88,919	7,417	6,945	22,452	49,731	-	-	-	2,374
시·도비	20,670	923	1,765	9,167	8,437	-	188	-	190
시·군·구비	49,577	971	7,210	13,844	23,597	-	1,074	-	2,881

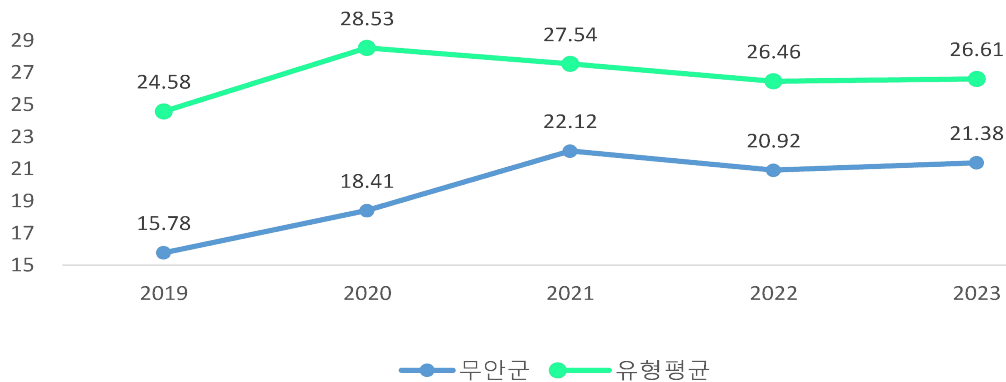
▶ 대상회계 : 일반회계, '23년 결산결과 사회복지 분야·부문별 집행액

❖ 사회복지비 연도별 현황

(단위 : 백만원, 명, %)

구분	연도별				
	2019	2020	2021	2022	2023
세출결산액(A)	657,756	669,680	677,236	714,531	744,527
사회복지분야(B)	103,815	123,311	149,781	149,509	159,166
사회복지분야비율(B/A)	15.78	18.41	22.12	20.92	21.38
인구수(C)	81,105	86,132	91,107	90,608	90,296
주민1인당 사회복지비(B/C)(천원)	1,280	1,432	1,644	1,650	1,763

유형 지방자치단체와 사회복지비 비율 비교



무안군의 사회복지비는 전년대비 9,657백만원 증가한 159,166백만원입니다.(전년대비 6.45% 증가) 유형별로는 노인·청소년분야 81,765백만원(51.3%), 보육가정 및 여성분야 45,463백만원(28.5%), 취약계층지원분야 15,920백만원(10.0%) 순입니다.

6-2 지방보조금 교부 현황

- 지방보조금이란 지방자치단체가 민간 등이 자율적으로 수행하는 사업에 대해 개인 또는 단체 등에 지원하거나, 시도가 정책상 또는 재정사정상 특히 필요하다고 인정할 때, 시군구에 지원하는 경비를 의미합니다.

우리 무안군의 민간에게 지원되는 지방보조금 교부 현황은 다음과 같습니다.

(단위 : 백만원, %)

구 분	세출결산액 (A)	교부액(B)	비율 (B/A)	비 고
계	773,638	72,688	9.40	
민간경상보조 (307-02)		30,360	3.92	
민간단체운영비보조(307-03)		1,142	0.15	
민간행사보조 (307-04)		2,833	0.37	
사회복지시설운영비보조(307-10)		18,344	2.37	
사회복지사업보조(307-11)		14,455	1.87	
민간자본보조 (402-01)		5,554	0.72	

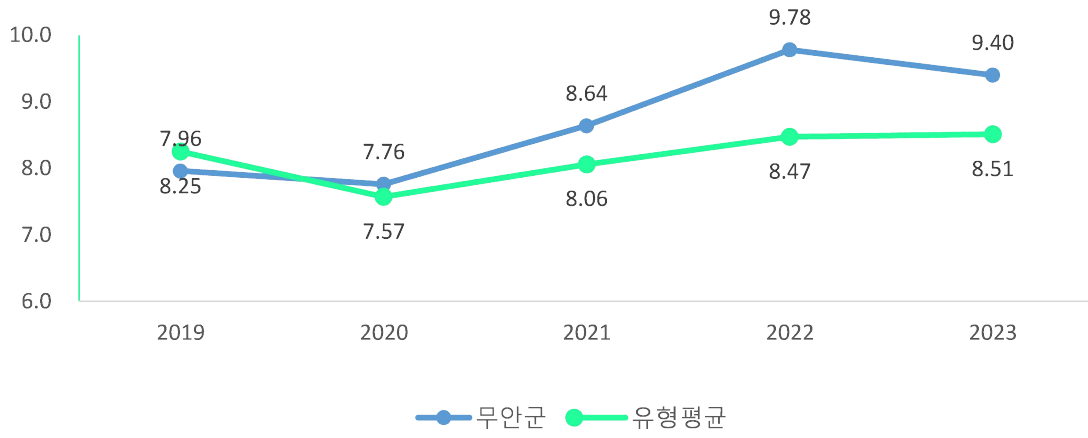
- ▶ 대상회계 : 일반회계+기타특별회계, 교부액 : '23년 결산결과 통계목별 총 지출액
- ▶ 공공단체보조(자치단체 자본·경상보조, 예비군육성지원 자본·경상보조, 교육기관에 대한 보조, 지역대학 자본·경상보조)는 제외

❖ 지방보조금 교부 연도별 현황

(단위 : 백만원, %)

구 분	연 도 별				
	2019	2020	2021	2022	2023
세출결산액	673,664	687,610	700,700	732,291	773,638
지방보조금(민간)	53,595	53,390	60,575	71,606	72,688
비율	7.96	7.76	8.64	9.78	9.40

지방보조금 비율 유형 지방자치단체와 비교



◆ 2023년도 지방보조금 집행내역: **【별지 2】** 참조

6-3 지방보조사업 운용평가 결과

- 지방자치단체의 장은 매년 모든 지방보조사업에 대하여 사업완료 후 다음연도 7월 말까지 사업계획, 사업관리, 사업성과 등 3개 분야로 구분하여 성과평가를 실시하고 특별한 사유가 없으면 그 평가결과를 예산편성에 반영하여야 합니다. 또한 지속적으로 이뤄지는 지방보조사업에 대해서는 3년마다 유지 필요성 평가를 실시하고, 그 결과에 따라 사업종료·지속추진 등 필요한 조치를 해야 합니다.

◆ 2023년도 지방보조사업 운용평가 결과: **【별지 3】** 참조

6-4 지방보조금으로 취득한 중요재산의 변동현황

- 지방보조사업자는 지방보조금으로 취득한 중요재산에 대해서는 장부를 갖추어 지방자치단체장이 정하는 바에 따라 현재액과 수량의 증감을 기록하고, 해당 지방보조사업 관련 서류를 첨부하여 반기별로 지방자치단체장에게 보고하여야 합니다.

◆ 2023년도 지방보조금으로 취득한 중요재산의 변동현황: **【별지 4】** 참조

6-5 지방보조금 교부결정 취소 등 중요 처분내용

- 지방보조사업자는 법령, 교부결정의 내용 또는 지방자치단체장의 처분에 따라 선량한 관리자의 주의로 성실히 지방보조사업을 수행하여야 하며, 해당 지방보조금의 다른 용도에 사용금지 등의 의무를 부담하게 되는데 이를 위반할 경우 지방자치단체에서 교부결정 취소 등의 처분을 하게 됩니다.

우리 무안군의 지방보조금 교부결정 취소 등 중요 처분내용은 다음과 같습니다.

(단위 : 백만원)

사업명	보조사업자	교부금액	위반내용	처분일자	처분내용(환수액)
		해	당 없	음	

▶ 보다 자세한 내용은 다음의 링크를 참조하세요.

(<https://www.muang.go.kr/www/openmuang/budget/finance>)

6 - 6 행사·축제경비

다음은 우리 무안군이 2023년 한 해 동안 시에서 주관하여 개최한 행사와 축제의 운영비, 실비보상금 등을 지출한 내역입니다.

(단위 : 백만원, %)

세출결산액 (A)	행사·축제경비 (B)	비율 (B/A)	비 고
744,527	7,548	1.01	

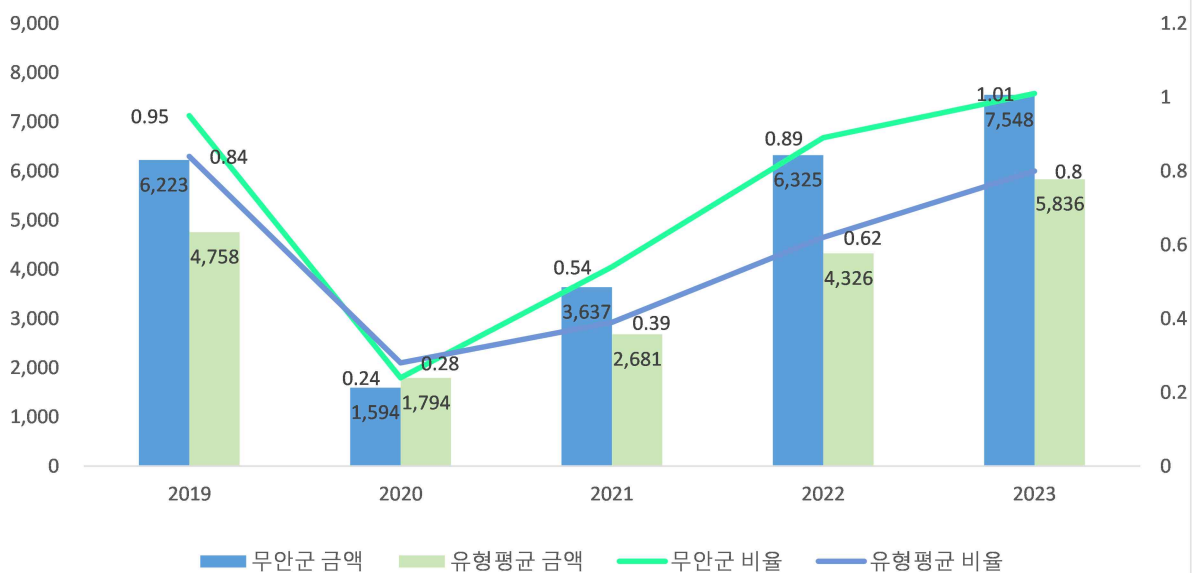
- ▶ 대상회계 : 일반회계, '23년 결산결과 과목별 총 지출액
- ▶ 대상과목 : 행사운영비 (201-03), 행사실비지원금 (301-11), 민간행사사업보조(307-04), 행사관련시설비 (401-04)

행사·축제경비 연도별 현황

(단위 : 백만원, %)

구 분	연도별				
	2019	2020	2021	2022	2023
세출결산액	677,756	669,680	677,236	714,531	744,527
행사·축제경비	6,223	1,594	3,637	6,325	7,548
비율	0.95	0.24	0.54	0.89	1.01

행사·축제경비 비율 유형 지방자치단체와 비교



무안군의 행사·축제경비는 7,548백만원(전년대비 19.3%증가)입니다. 전년대비 증가한 이유는 코로나19 일상회복에 따른 각종 행사가 증가하였기 때문입니다. YB밴드라이프(90백만원), 헬로 콘서트 좋은날(83백만원), 워커프시티 한마음걷기대회(30백만원) 등의 행사가 진행되었습니다.