

2014년 무안군 지방재정공시

무안군 재정공시 제1호(2014. 8.)

무안군수(인)

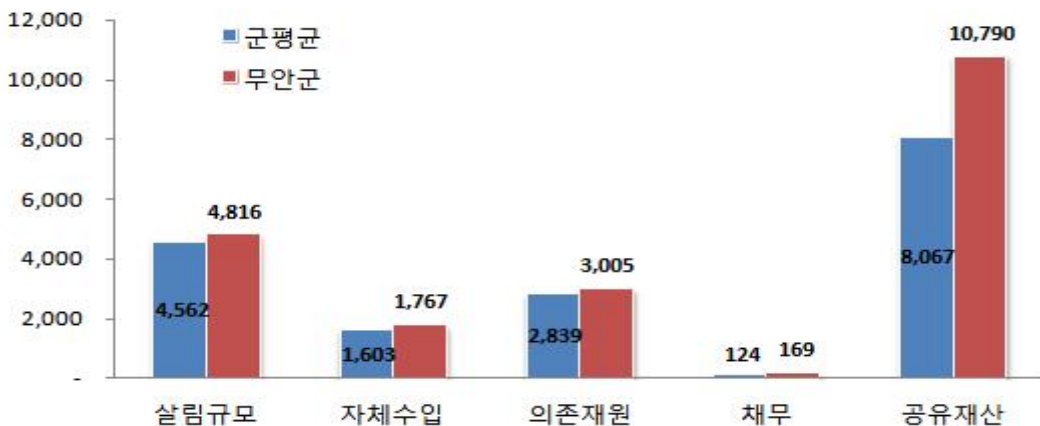


- ◆ 군의 2013년도 살림규모(자체수입+의존재원+지방채 및 예치금회수)는 4,816억원으로, 전년대비 128억원이 증가 하였습니다.
 - 자체수입(지방세 및 세외수입)은 1,767억원이며, 군민 1인당 연간 지방세 부담액은 35만원입니다.
 - 의존재원(지방교부세, 조정교부금, 재정보전금, 보조금)은 3,005억원입니다.
 - 지방채 및 예치금회수는 43억원입니다.

- ◆ 2013년말 기준으로 우리 군의 채무는 169억원이며, 군민 1인당 지방채무는 214천원입니다.
 - 공유재산은 '13년도에 토지의 3개항목(2,397억원)을 취득하고, 토지의 3개항목(530억원)을 매각하여, 현재는 총 10,790억원 규모를 유지하고 있습니다.

- ◆ 우리 군를 동종자치단체의 평균과 비교하여 보면 다음과 같습니다.

동종자치단체 살림살이 규모비교(단위: 억원)



- ◆ 군의 2013년 살림규모는 동종단체 평균액(4,562억원) 보다 254억원이 많습니다.
- 자체수입은 동종단체 평균액(1,603억원)보다 164억원이 많으며, 의존재원은 동종단체 평균액(2,839억원)보다 166억원 많습니다.
- 채무액은 동종단체 평균액(124억원)보다 45억원 많고, 군의 1인당 채무액은 동종단체 평균액(228천원)보다 14천원 적습니다.
- 공유재산은 동종단체 평균액(8,067억원)과 비교하여 2,723억원이 많습니다.
- ◆ 우리 군의 '13년도 최종예산 일반회계 예산규모 대비 자체수입의 비율인 '재정자립도'는 18.46%이며 (전국 평균 18.23%), 자체수입에 자주재원을 더하여 계산한 비율인 '재정자주도'는 65.5% (전국 평균 65.46%)입니다.
- ◆ 우리 군의 2013년 최종예산(일반회계+특별회계+기금) 기준 통합재정수지(순세계잉여금 포함)는 67억원의 흑자입니다.
- ◆ 이러한 전반적인 상황으로 볼 때, 우리 군의 재정은 재정자립도와 재정자주도는 동종단체에 비해 약간 높지만 자체수입 증대와 중앙자원 재원확보에 더욱 더 노력하고 있으며, 적극적인 지방채무상환을 통해 건전하고 효율적인 재정운영을 하고 있는 것으로 판단됩니다.
- ◎ 자세한 내용은 우리 군 인터넷 홈페이지(홈페이지 재정공시 링크)에서 볼 수 있습니다. 위 재정공시와 관련하여 건의나 궁금한 사항이 있으시면 아래 담당자에게 연락주시거나, 인터넷 홈페이지 게시판에 직접 의견을 남길 수 있습니다.

담 당 자 : 기획실 예산담당(이동혁 주무관)
 전화번호 : 061-450-5224
 이 메 일 : ldh1889@korea.kr

1 공통공시 총괄

☐ 다음은 모든 자치단체가 공통적으로 공시해야 하는 내용을 요약한 표입니다.

(단위 : 억원, %)

재정운영 결과		무 안 균			동종 자치단체 평균		
		'13 (A)	'12년도 (B)	증감 (C=A-B)	'13년도 (A)	'12년도 (B)	증감 (C=A-B)
① 살림규모	세 입 결 산	4,816	4,689	128	4,563	4,337	225
	세 출 결 산	3,228	3,469	△240	3,538	3,318	220
	중기지방재정계획	항목별 공시내용 참조					
② 재정여건	재 정 자 립 도	18.46	13.73	4.73	18.23	17.28	0.95
	재 정 자 주 도	65.5	57.2	8.3	65.46	63.58	1.88
	재 정 력 지 수	16.79	19.76	△2.97	15.95	21.36	△5.41
	통 합 재 정 수 지	67	73	△7	52	37	14
③ 채무/부채	지 자 체 채 무	170	292	△122	125	150	△26
	지 자 체 부 채	335	458	△123	327	316	11
	민자사업재정부담액	56	0	56			
	일 시 차 입 금						
	보 증 채 무				13	10	3
	지 방 공 기 업 부 채				48	46	2
④ 채권	채 권 현 황	47	47	△1	72	69	3
⑤ 행정운영경비	기관운영 기본경비	11	11	0	24	24	0
	청 사 관 리 운 영	항목별 공시내용 참조					
	공무원 인건비	403	380	23	388	370	18
	업 무 추 진 비	4	4	0	4	4	0
	국 외 여 비	항목별 공시내용 참조					
	지 방 의 회 경 비	4	4	0	4	4	0
	지방의회 국외여비	항목별 공시내용 참조					
	맞춤형 복지비	7	7	0	8	8	0
	연 말 지 출 비 율	105	86	20	167	158	8
	지 방 세 · 세 외 수 입 체 납 액	63	60	2	55	55	0

재정운영 결과		무 안 군			동종 자치단체 평균			
		'13년도 (A)	'12년도 (B)	증감 (C=A-B)	'13년도 (A)	'12년도 (B)	증감 (C=A-B)	
⑥ 복지·민간지원 경비	사 회 복 지 비	579	523	56	507	458	50	
	민간단체 보조금	384	107	277	432	88	345	
	행 사 축 제 경 비	17	20	△3	14	32	△18	
⑦ 기금, 지방 공기업 등	기 금 현 황	52	43	9	115	109	6	
	기금성과분석결과	항목별 공시내용 참조						
	공유재산 현재액	10,790	8,923	1,867	8,067	7,383	684	
	물 품 현 재 액	49	48	1	59	53	6	
	출 자 · 출 연 금 집 행 액	18	9	9	22	19	3	
	지방공기업 현황	항목별 공시내용 참조						
⑧ 재정성과	재 무 보 고 서	자 산 총 계	21,512	20,600	912	17,961	17,244	717
		부 채 총 계	335	458	△123	327	316	11
		수 익 총 계	3,436	3,664	△228	3,257	3,218	38
		비 용 총 계	2,448	2,313	136	2,467	2,291	175
	재 정 분 석 · 진 단 결 과	항목별 공시내용 참조						
	재 정 건 전 화 계 획 이 행 현 황	항목별 공시내용 참조						
	지출현황	93	82	12	47	46	1	
	성 인 지 예 산	항목별 공시내용 참조						
	주 민 참 여 예 산	항목별 공시내용 참조						
	행 사 · 축 제 원 가 회 계 정 보	항목별 공시내용 참조						
	청 사 신 축 원 가 회 계 정 보	항목별 공시내용 참조						
	수 의 계 약 현 황	42	105	△63	68	63	4	
	⑨ 감사(평가)결과	외 부 감 사 결 과	항목별 공시내용 참조					
지방교부세 감액, 인센티브 현황		항목별 공시내용 참조						
⑩ 주요 투자사업 추진상황	투 용 자 심 사 사 업	항목별 공시내용 참조						
	민 간 투 자 사 업	항목별 공시내용 참조						
	지 방 채 사 업	항목별 공시내용 참조						

2 살림규모

2-1. 세입결산

- 1년 동안 우리 무안군에 들어오는 모든 수입을 세입이라 합니다. 2013년도 우리 무안군의 세입규모와 내용은 다음과 같습니다.

(단위 : 백만원, %)

총계	일반회계	공기업 특별회계	기타 특별회계	기금
481,607	446,638	0	29,174	5,796

- ▶ 2013년 결산 총계기준으로 작성(회계간 내부거래 등 중복 있음)

❖ 연도별 세입규모 현황

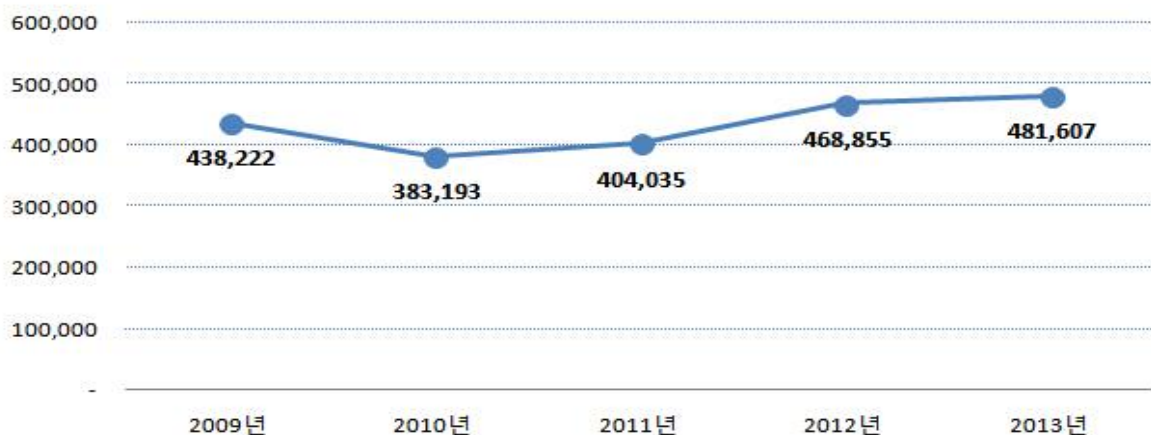
(단위 : 백만원)

2009	2010년	2011년	2012년	2013년
438,222	383,193	404,035	468,855	481,607

- ▶ (일반회계+특별회계+기금) 결산 총계기준

- ☞ 지난 5년간 우리 무안군의 세입규모는 2009년의 4,382억원에서 2013년 4,816억원으로 증가하였으며, 인구증가에 따른 지방세 증가와 교부세, 보조금 등 의존재원의 증가로 세입이 증가하였습니다.

세입 결산액 연도별 추이 (단위 : 백만원)



❖ 일반회계 세입재원별 연도별 현황

(단위 : 백만원, %)

세입재원별	도		2009년		2010년		2011년		2012년		2013년	
	2009년	비중	2010년	비중	2011년	비중	2012년	비중	2013년	비중		
합 계	407,927	100.00	352,520	100.00	372,701	100.00	437,040	100.00	446,638	100.00		
방 세	20,915	5.13	21,343	6.06	22,622	6.07	27,325	6.25	27,782	6.22		
세외수입	126,194	30.94	82,696	23.46	75,472	20.25	85,600	19.59	124,772	27.94		
지방교부세	118,629	29.08	118,407	33.59	134,561	36.10	163,588	37.43	168,387	37.70		
·재정보전금	3,582	0.88	4,681	1.33	6,469	1.74	6,720	1.54	8,383	1.88		
보 조 금	129,607	31.77	125,394	35.57	133,577	35.84	15,807	35.19	117,313	26.27		
지방채·예치금회수	9,000	2.21	0	0	0	0	0	0	0	0		

▶ 일반회계 세입결산 해당 항목별 금액

☞ 연도별 증감폭 및 전년도 대비 큰 변화는 없고 인구증가에 따라 지방세 수입이 소폭 증가 하였으며, 지방교부세 및 보조금 등 의존재원 또한 증가하였습니다.

❖ 주민 1인당 지방세 부담액(일반회계 기준)

(단위 : 천원, %)

구 분	2009년	2010년	2011년	2012년	2013년
지방세 결산액	20,915,244	21,342,916	22,621,883	27,325,394	27,781,928
인구수	72,417	74,475	75,718	75,741	79,367
주민1인당 지방세부담액	289	287	299	361	350

▶ 인구수는 2013.12.31기준 (별첨5)

2-2. 세출결산

- 1년 동안 우리 무안군에서 주민복지, 문화관광 진흥, 지역개발 등의 위해 지출한 세출결산 내역입니다.

(단위 : 백만원, %)

총계	일반회계	공기업 특별회계	기타 특별회계	기금
322,833	301,649	0	20,584	600

- 2013년 결산 총계기준(회계간 내부거래 등 중복 있음)

❖ 연도별 세출결산규모 현황

(단위 : 백만원)

2009년	2010년	2011년	2012년	2013년
362,607	305,253	322,951	346,882	322,833

- (일반회계+특별회계+기금) 결산 총계기준으로 작성

- 지난 5년간 우리 무안군의 세출규모는 2009년 3,626억원에서 2013년 3,228억원으로 감소하였습니다.

세출 결산액 연도별 추이 (단위 : 백만원)



❖ 일반회계 세출규모 분야별, 연도별 현황

(단위 : 백만원, %)

분야별	2009년		2010년		2011년		2012년		2013년	
	비중	비중	비중	비중	비중	비중	비중	비중	비중	
합 계	342,437	100	283,015	100	298,139	100	325,323	100	30,1649	100
	17,084	499	16,499	588	14,094	473	20,850	641	20,943	694
공공질서·안전	8,880	259	6,590	233	14,094	473	12,088	372	5,946	197
교육	0	0	0	0	0	0	0	0	0	0
문화 및 관광	34,676	1013	12,272	434	12,114	406	16,857	518	15,549	515
환경보호	33,628	982	39,692	1402	45,923	1540	56,930	1750	36,416	1207
사회복지	45,375	1325	46,833	1655	52,342	1756	52,336	1609	57,896	1919
보건	4,324	126	3,439	122	3,206	108	4,204	129	4,486	149
농림해양수산	97,574	2849	80,204	2834	85,127	2855	80,972	2489	84,752	2810
산업·중소기업	1,630	048	1,958	069	941	032	1,090	033	802	027
수송 및 교통	13,250	387	9,637	340	9,160	307	9,621	296	10,734	356
국토·지역개발	51,038	149	30,410	1074	21,816	732	30,954	951	22,450	744
과학기술	0	0	0	0	0	0	0	0	0	0
예비비	0	0	0	0	0	0	0	0	0	0
기 타	34,978	1021	35,481	1254	39,320	1319	39,422	1212	41,674	1382

▶ 일반회계 세출결산 총계기준으로 작성

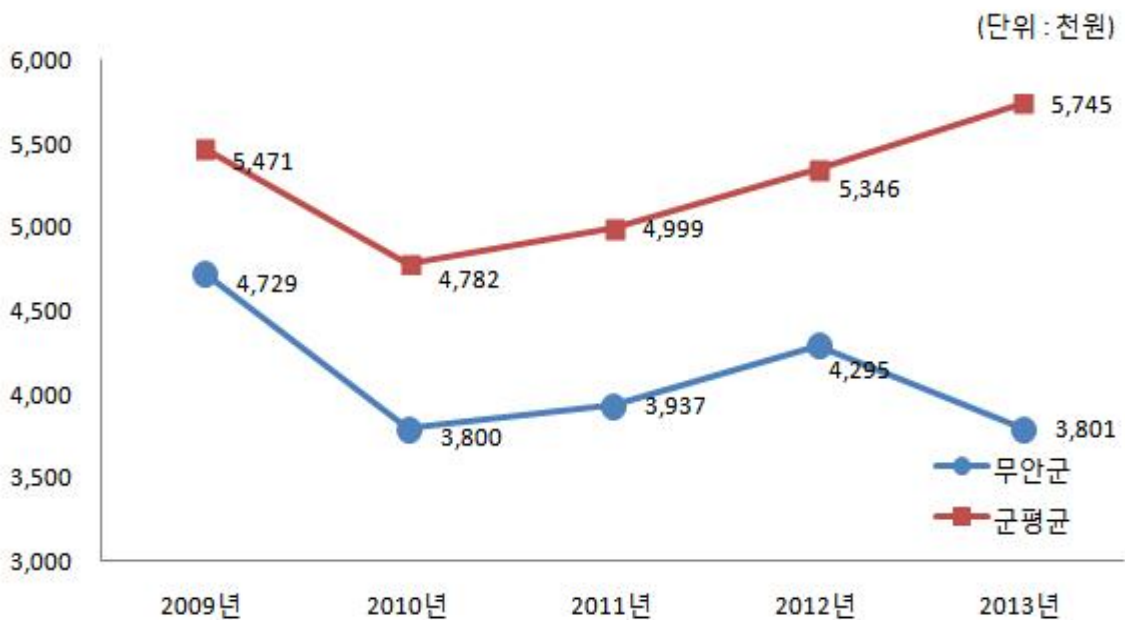
☞ 2013년 세출규모가 전체적으로 소폭 감소하였고, 보건분야에서는 국가정책에 따른 의무부담경비 지출규모가 소폭 늘었으며, 또한 공무원인건비 상승분 반영으로 기타분야가 소폭 증가되었습니다.

❖ 일반회계 구분별 연도별 현황

(단위 : 천원)

분	2009년	2010년	2011년	2012년	2013년
세출결산액	34,2436,776	283,014,991	298,139,332	325,323,400	301,648,845
인구수	7,2417	74,475	75,718	75,741	79,367
주민1인당 세출액	4,729	3,800	3,937	4,295	3,801

주민1인당 세출규모 비교(일반회계)



☞ 2013회계년도 우리군 총 세출규모는 3,016억원으로 군민 1인당 세출액은 동종단체 5,745천원보다 1,944천원이 적은 3,801천원으로 매년 군민 1인당 세출규모는 감소하고 있습니다.

2-3. 중기지방재정계획

- 지방자치단체의 발전계획과 수요를 중·장기적으로 전망하여 반영한 다년도 예산으로, 효율적인 자원배분을 통한 계획적인 지방재정 운용을 위해 수립하는 5년간의 계획을 중기지방재정계획이라고 합니다. 우리 무안군의 중기지방재정 계획은 다음과 같습니다.

❖ 연도별 재정전망

(단위 : 백만원, %)

분	2013	2014	2015	2016	2017	합 계	연평균 증가률
① 세 입	363,626	390,547	414,855	412,175	406,863	1,988,066	2.80
	41,350	43,796	43,984	45,551	47,488	222,169	3.50
의 존 수 입	293,406	307,652	330,444	328,147	323,825	1,583,474	2.50
지 방 채	0	0	3,000	2,000	0	5,000	0
보전수입 등 및 내부거래	28,870	39,098	37,427	36,477	35,550	177,422	5.30
② 세 출	363,626	390,547	414,855	412,175	406,863	1,988,066	2.80
경 상 지 출	62,455	56,899	57,390	59,193	57,698	293,635	△2.00
사 업 수 요	301,171	333,648	357,465	352,982	349,166	1,694,431	3.80

▶ 대상회계 : 일반회계, 특별회계(공기업, 기타)

3 재정여건

3-1. 재정자립도

☐ 재정자립도란 스스로 살림을 꾸릴 수 있는 능력을 나타내는 지표입니다. 재정자립도가 100%에 가까울수록 재정운영의 자립능력은 우수하게 됩니다. 2013년도 우리 무안군의 재정자립도는 18.46%입니다.

(단위 : 백만원, %)

(B/A)	세입 합계 (A=B+C+D)	자체세입 (B)	의존재원 (C)	지방채 및 예치금회수 (D)
18.46	345,495	63,795	281,699	0

- ▶ 2013년도 일반회계 최종예산기준, 자체세입은 지방세와 세외수입의 합계
- ☞ 우리군은 자체세입에 비해 의존재원의 비율이 81.53%이며, 재정자립도는 18.46%입니다. 남악신도시 인구증가 등으로 지방세원은 증가추세에 있고 복지서비스의 확대로 중앙정부로부터 받는 의존재원의 규모가 커지면서 재정자립도가 계속 낮아지는 문제가 발생하고 있음.

❖ 재정자립도 연도별 현황

구 분	연도별(%)				
	2009	2010	2011	2012	2013
	21.62	18.55	13.66	13.73	18.46

동종 자치단체와 재정자립도 비교



- ☞ 무안군의 재정자립도는 동종단체 평균대비 낮은편으로 재정자립도가 해마다 낮아졌으나 최근 남악신도시의 인구증가로 지방세수가 지속적으로 증가되어 동종단체 평균에 거의 근접해 가고 있습니다.

3-2. 재정자주도

☐ 재정자주도란 전체 세입에서 용처를 자율적으로 정하고 집행할 수 있는 재원의 비율을 말합니다. 재정자주도가 100%에 가까울수록 재정운용의 자율성도 좋다는 의미이며 2013년도 우리 무안군의 재정자주도는 65.5%입니다.

(단위 : 백만원, %)

(B/A)	세입 합계 (A=B+C+D)	자주재원 (B)	보조금 (C)	지방채 및 예치금회수 (D)
65.5	345,495	226,300	119,195	0

▶ 2013년도 일반회계 최종예산기준

☞ 우리군의 세입중 자체수입(지방세+세외수입)은 638억원(15.59%)이고 자주재원(교부세+재정보전금+조정교부금)은 2,263억원(55.30%)이며, 보조금은 1,191억원(29.10%)으로 우리군의 재원활용능력(자체수입+자주재원)이 65.5%로 높게 나타나고 있습니다.

❖ 재정자주도 연도별 현황

구 분	연도별 (%)				
	2009	2010	2011	2012	2013
	58.00	57.84	56.57	57.20	65.50

동종 자치단체와 재정자주도 비교



☞ 연도별 재정자주도 증감 폭이 작으며 동종 자치단체 평균과 비교해서 낮았으나 남악신도시의 인구증가로 인해 재정자주도가 비슷하게 나타났습니다.

3-3. 재정력지수

☐ 재정력지수란 자치단체가 표준적인 행정서비스를 제공하는데 기준이 되는 재정 수요에 대하여 재정수입이 어느 정도 충당하고 있는지를 나타내는 지표입니다. 재정력지수가 높을수록 표준적인 행정수요를 제공하는데 필요한 세입역량이 우수하다는 의미이며, 2013년도 우리 무안군의 재정력지수는 16.79%입니다.

(단위 : 억원, %)

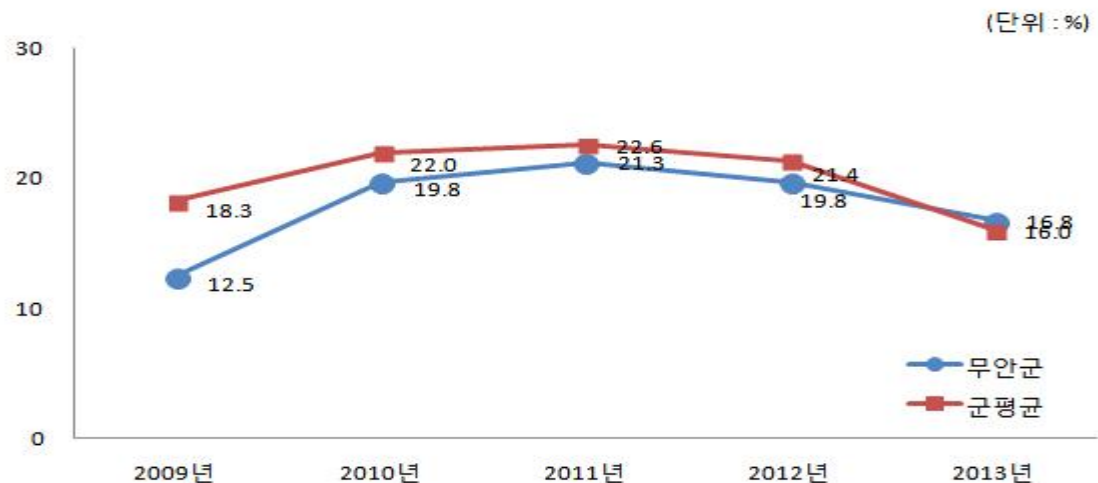
(B/A)	기준재정수요 (A)	기준재정수입 (B)
16.79	2 154	362

▶ 보통교부세(조정교부금) 기준재정수요와 기준재정수입을 기준으로 작성

❖ 재정력지수 연도별 현황

구 분	연도별 (%)				
	2009	2010	2011	2012	2013
	12.47	19.75	21.27	19.76	16.79

동종 자치단체와 재정력지수 비교



☞ 우리군의 재정력지수는 2011년까지 꾸준하게 증가를 보이다, 2012년부터 재정력이 낮아지고는 있으나, 동종자치단체 평균 16.0%보다 0.8%가 조금 높은 편입니다.

3-4. 통합재정수지

- 모든 회계와 기금을 연결해서 자치단체의 순수한 수입과 지출의 차이를 나타낸 수치를 통합재정수지라 합니다. 2013년도 우리 군안군의 통합재정수지는 66억 원의 흑자를 기록하였습니다.

(단위 : 백만원)

	통계 규모						통합재정 규모 (G=B+E)	통합재정 수지 1 H=A(B+E)	통합재정 수지 2 I=A(B+E) +F
	세입 (A)	지출 (B)	융자 회수 (C)	융자 지출 (D)	순융자 (E=D-C)	순세계 잉여금 (F)			
총 계	331,363	343,152	40	6,834	6,794	25,241	349,947	△18,583	6,658
	317,469	325,711	0	0	0	22,233	325,711	△8,242	13,991
기타 특별회계	13,282	16,739	40	6,834	6,794	3,007	23,534	△10,251	△7,243
공기업 특별회계	0	0	0	0	0	0	0	0	0
기 금	611	701	0	0	0	0	0	△89	△89

▶ 2013년도 최종예산 기준

❖ 통합재정수지 연도별 현황

(단위 : 백만원)

구 분	연도별 비교				
	2009	2010	2011	2012	2013
통합재정수지 1	△50,439	△7,743	△11,122	△15,740	△18,583
통합재정수지 2	△7,652	10,195	5,102	7,328	6,658

- 2013년도 우리군 통합재정수지는 6,658백만원 흑자를 나타내고 있습니다.
- 통합재정수지 1은 적자를 보이고 있는데 세입·세출예산에서 보전수입(순세계잉여금, 보조금 사용잔액)과 보전지출(지방채원금상환, 차기이월금)이 제외되어 순수재정수입과 지출로 산정되기 때문입니다.
- 통합재정수지 2는 최종예산기준 통합재정규모는 전년대비 24,330백만원 감소한 349,547백만원이며, 순세계잉여금(전년도 집행잔액)을 포함한 통합재정수지는 6,658백만원의 흑자를 나타내고 있습니다.

4 채무 및 부채

4-1. 지방채무 현황

- ☐ 지방채무란 지방자치단체가 자치단체 권한 중의 하나인 지방세 과세권을 담보로 하여 사업 투자재원을 조달하는 채무를 의미합니다(상환기간은 1회계연도를 넘어서 이루어짐). 우리 ○○시의 채무는 다음과 같습니다.

(단위 : 백만원, 천원)

분	'12년도 현재액 (A)	증 감 액			'13년도 현재액 E=(A+B)	인구수 (F)	1인당 채무액 (천원)(E/F)
		계 (B=C-D)	발생액 (C)	소멸액 (D)			
합 계	29,152	△12,170		12,170	16,982	79,367	
반 회 계	4,909	△4,384		4,384	524		
특 별 회 계	소 계	24,243	△7,785		7,785	16,458	
	상수도특별회계	18,243	△5,295		5,295	12,948	
	농공단지 조성사업	6,000	△2,490		2,490	3,510	
기 금 회 계							

▶ 자치단체별 인구수는 2013.12.31일 기준(별첨5)

- ☞ 우리군 채무는 121억여원을 상환하여 2013년말 현재 채무는 169억원으로, 회계별 2013년도말 현재액을 살펴보면 일반회계 채무잔액은 하수도사업 5억이며, 상수도 특별회계 채무잔액은 129억원, 농공단지조성사업 35억원 입니다.

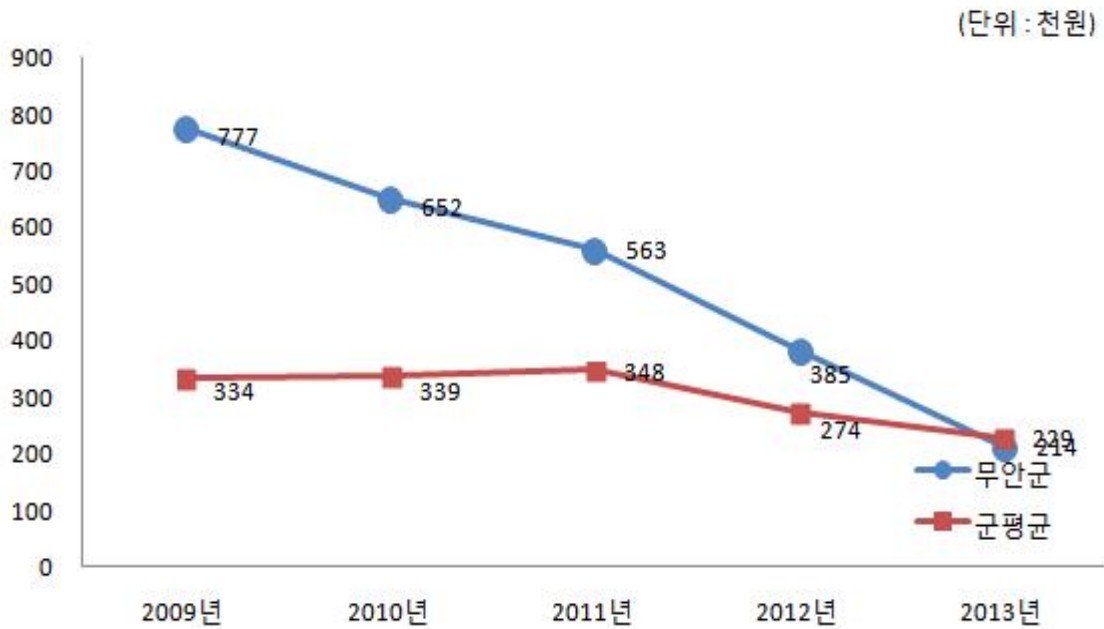
❖ 지방채무 연도별 현황

(단위 : 백만원, 명, 천원)

분	연 도 별				
	2009	2010	2011	2012	2013
(백만원)	56,249	48,536	42,618	29,152	16,982
인구수(명)	72,417	74,475	75,718	75,741	79,367
주민1인당채무(천원)	777	652	563	385	214

- ▶ 연도별 결산결과 채무결산보고서 채무현황 총괄의 기준연도별 현재액
- ▶ '10년부터 지역개발공채 발행액과 기금 조성을 위한 채무 발행액이 신규로 지방채무에 포함되었기 때문에 연도별 증감액의 단순비교는 부적절

주민1인당 채무 연도별, 동종단체와 비교



- ☞ 우리 군은 전년대비 121억원의 채무가 감소하였으며, 2012년도부터 건전한 재정운영을 위하여 적극적인 채무를 상환한 결과 우리군 채무비율 및 군민들이 부담해야 할 채무는 동종단체에 비해 낮게 나타나고 있습니다.

4-1-1. 지방채발행 한도액 및 발행액

(단위 : 백만원, %)

분	연 도 별				
	2009	2010	2011	2012	2013
(A)	14,000	15,600	11,500	9,900	9,000
발행액(B)	14,000	3,500	0	0	0
발행비율(B/A*100)	100	22.44	0	0	0

4-2. 발생주의 복식부기회계의 부채 현황

- 부채란 금융기관의 채무를 포함하여 향후 지자체가 지급의무(퇴직금, 미지급금, 보관금 등)가 있는 것을 복식부기 형태로 표시한 것으로, '4-1. 지방채무'를 포함하고 있습니다. 우리 무안군의 부채현황은 다음과 같습니다.

(단위 : 백만원, %)

구 분	2013년	2012년	증 감	비고
부채(A)	33,462	45,780	△12,318	
자산(B)	2,151,179	2,059,989	91,190	
자산대비부채비율 (A/B*100)(%)	1.56	2.22	△0.66	

- ▶ 지방자치단체 부채는 유동부채, 장기차입부채, 기타비유동부채의 3가지임
- ▶ 유동부채는 단기차입금, 유동성장기차입부채, 기타유동부채 등이며, 장기차입부채는 장기차입금, 지방채증권으로 구분되고, 기타비유동부채는 퇴직급여충당부채, 장기예수보증금 및 미지급금 등이 포함됨

4-3. 민자사업 재정부담 현황

☐ 민자사업 재정부담이란 민간사업자에게 그 해당기업의 재원으로 도로, 터널, 공공 시설에 먼저 투자하게 하고 지방자치단체가 그 비용을 이자율 등으로 산정하여 지급하거나 예상수익에 못 미칠 경우 손실을 보전하는 것입니다. 우리 무안군이 민간사업자에게 임대료 혹은 운영비로 지급한 비용은 다음과 같습니다.

(단위 : 백만원)

분	2013년	2012년	증 감	비고
계	5,608	5,016	592	
BTL 임대료	0	0	0	
BTO 운영비	5,608	5,016	592	

▶ 2013, 2012 회계연도의 실제지급액을 기준으로 작성

❖ 2013회계연도 민자사업 재정부담 세부내역

(단위 : 백만원)

구 분	사업명	총사업비	계약기간	재정부담액				비고
				소계	국비	시도비	시군구비	
합계								
BTO 사업	환경관리 종합센터운영	77,396	'08. 7~ '23. 6	5,608	0	0	5,608	

☞ 사업별로 총사업비, 계약기간, 재정부담액, 비고 내용을 설명

● BTL ?

- 회관 등을 건설하고 지자체에서 그 회관 등을 임대하여 사용하면서 임대료를 민간사업자에게 지급하는 방식으로 운영합니다.

● BTO란?

- 수익성이 있는 도로, 교량, 터널, 경전철 등에 민간사업자가 투자하고 운영하면서 통행료 등 운영수입을 보장하는 제도(MRG)입니다. 추정 운영수입 이하일 경우 자치단체가 그 차액을 보전하게 됩니다.

4-4. 일시차입금 현황

☐ 일시차입금이란 지방자치단체가 예산을 지출함에 있어 일시적으로 예산상 현금의 부족이 생길 때 그 해의 수입으로 상환한다는 전제하에 일시적으로 금융기관 등으로부터 차입하는 자금을 의미합니다. 우리 무안군에서 2013년도에 일시적으로 자금이 부족하여 은행으로부터 단기로 차입한 내역은 다음과 같습니다.

(단위 : 백만원)

분		증 감 액		
		계 (A=B-C)	발생액 (B)	소멸액 (C)
합 계				
반 회 계		해 당	없	음
특 별 회 계	소 계			
	공기업특별회계			
	○○특별회계			
	△△특별회계			
기 금 회 계				

☞ 일시차입금 발생 및 소멸 내역을 설명

4-5. 보증채무 현황

☐ 보증채무란 지방자치단체의 장이 공익을 위해 필요한 경우 미리 지방의회 의결을 받아 지급을 보증하는 행위로서 우리 무안군이 2013년 한 해 동안 지급보증한 내역은 다음과 같습니다.

(단위 : 백만원)

회 계	전년도말 현재액	당해연도 증감액			조정액	당해연도말 현재액	비 고
		계 (A-B)	발생액 (A)	소멸액 (B)			
합 계							
일반회계		해	당	없	음		
특 별 회 계	소 계						
	공기업특별회계						
	○○특별회계						
기 금 회 계	소 계						
	△△△기금						
	○○○기금						

▶ '13회계연도 결산서 부속서류의 보증채무 현재액 참조

❖ 보증채무 규모 연도별 현황

(단위 : 백만원, %)

분	연 도 별				
	2009	2010	2011	2012	2013
	358,327	301,732	319,236	346,882	322,833
보증채무현재액	0	0	0	0	0
비율 (%)	0	0	0	0	0

❖ 보증채무 세부내역(별지 작성)

(단위 : 백만원)

구분	사업명	보증채무현황					채권자
		보증금액	보증기간	채무자	상환기간	현재액	
계		해	당	없	음		

4-6. 지방공기업 부채

☐ 우리 무안군의 지방공기업 부채는 다음과 같습니다.

(단위 : 백만원, %)

구 분	2013년			2012년		
	부채(A)	자본(B)	부채비율 (A/B)×100	부채(A)	자본(B)	부채비율 (A/B)×100
합 계		해	당	없	음	
직영 기업	소 계					
	상수도					
	하수도					
	공영개발사업					
	지역개발기금					
공사 공단	소 계					
	도시개발공사					
	도시철도공사					
	:					

5 채권

5-1. 채권 현황

- 채권이란 지방자치단체의 사업계획에 따라 사업자 및 개인에게 지원(융자)하고 정해진 기간 안에 채무자로부터 회수되거나 사법적 계약에 의한 증권입니다. 우리 ○○시가 보유하고 있는 채권은 다음과 같습니다.

(단위 : 백만원)

분	'12년도 현재액 (A)	증 감 액			'13년도 현재액 (A+B)	
		계 (B=C-D)	발생액(C)	소멸액(D)		
합 계	4,742	△91	56	147	4,651	
반 회 계	3,327	18	18	0	3,345	
특별 회계	소 계	1,415	△109	38	147	1,306
	주택사업 특별회계	319	△2	0	2	317
	주민소득지원 및 새활안정기금 특별회계	1,096	△107	38	145	989

- '13년 결산결과 채권현재액보고서의 회계별 채권관리현황

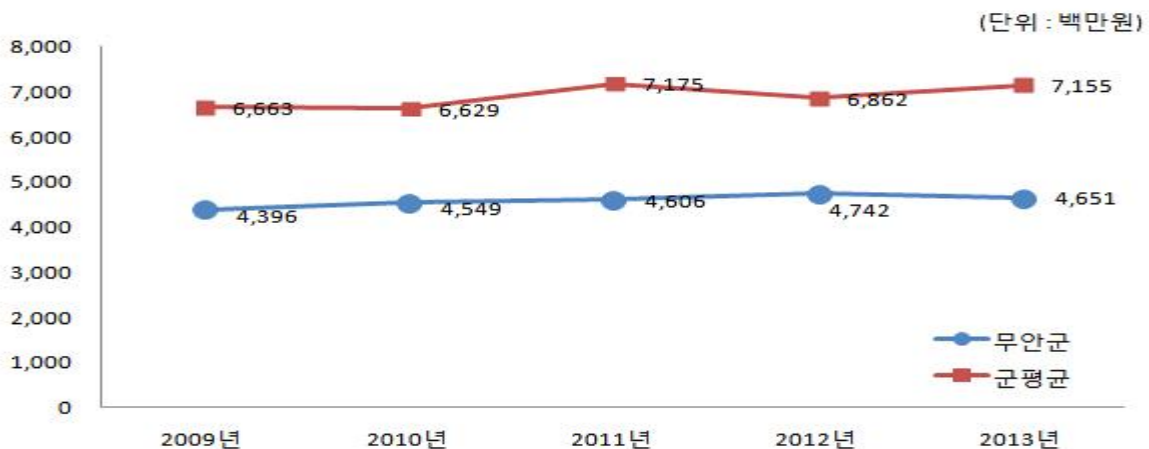
❖ 채권 연도별 현황

(단위 : 백만원)

구 분	연 도 별				
	2009	2010	2011	2012	2013
채권현황	4,396	4,549	4,606	4,742	4,651

- 연도별 결산결과 채권현재액보고서 회계별 채권관리현황의 기준년도 현재액

채권현황 연도별, 동종단체와 비교



6 행정운영경비

6-1. 기본경비 집행현황

- 기본경비란 지방자치단체의 부서운영에 필수적으로 소요되는 경비로서 각종 사무용품 구입, 공공요금, PC 등 물품구입, 기관 및 부서 업무 추진에 따른 경비 등입니다. 우리 무안군의 기본경비 집행현황은 다음과 같습니다.

(단위 : 백만원, %)

분	세출결산액 (A)	기본경비 (B)	비율 (B/A)	비 고
합 계	301,649	1,077	0.36	
	301,649	539	0.18	
여 비		91	0.03	
업무추진비		305	0.1	
직무수행경비		68	0.02	
자산취득비		75	0.02	

- ▶ 대상회계 : 일반회계, '행정운영경비의 설정' 중 기본경비 항목
- ▶ 일반운영비는 사무관리비 (201-01)+공공운영비 (201-02), 여비는 국내여비 (202-01)+월액여비 (202-02), 업무추진비는 기관운영업무추진비 (203-01)+정원가산업무추진비 (203-02)+부서운영업무추진비 (203-04), 직무수행경비는 직책급업무수행경비 (204-01), 자산취득비는 자산 및 물품취득비 (405-01)

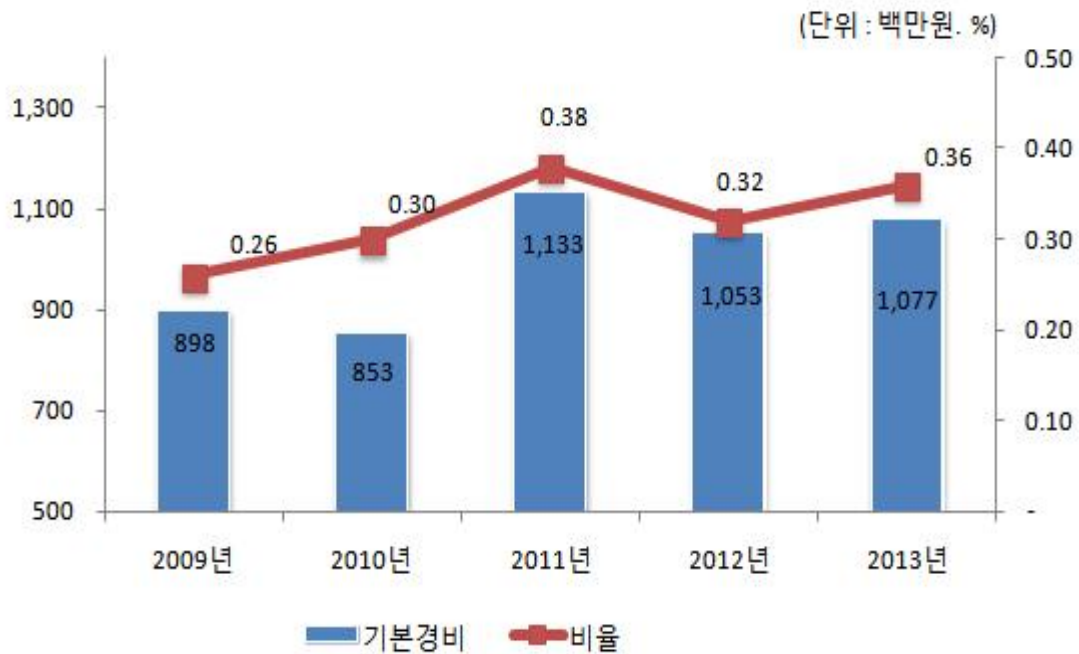
❖ 기본경비 연도별 현황

(단위 : 백만원, %)

분	연 도 별				
	2009	2010	2011	2012	2013
	342,437	283,015	298,139	325,323	301,649
기본경비	898	853	1,133	1,053	1,077
비율 (%)	0.26	0.3	0.38	0.32	0.36

▶ '11년부터 기본경비 항목이 추가되어 연도별 단순비교는 부적절

기본경비 연도별 변화



6-2. 자치단체 청사 관리·운영현황

- 우리 무안군의 공공청사 보유면적과 보통교부세 반영액은 다음과 같습니다. 2014년도의 경우 안전행정부에서 산정한 적정면적에 비해 876㎡이 적어 보통교부세 수요에 반영은 되지 않았지만 적정면적 이하로 운영하는 것으로 나타났습니다.

(단위 : ㎡, 백만원)

○○ 공공청사 보유 면적(㎡)	○○시 공공청사 적정 면적(㎡)	보유면적과 적정면적의 차이(㎡)	보통교부세 수요반영액 (백만원)
3,592㎡	4,468㎡	△876㎡	0

6-3. 인건비 집행현황

- 우리 무안군의 2013년도 공무원 인건비 집행현황은 다음과 같습니다.

(단위 : 백만원, %)

구 분	세출결산액 (A)	인건비 (B)	비율 (B/A)	비고
합 계	301,649	40,340	13.37	
(101)		32,659	10.83	
직무수행경비(204)		1,003	0.33	
포상금(303)		1,601	0.53	
연금부담금 등 (304)		5,077	1.68	

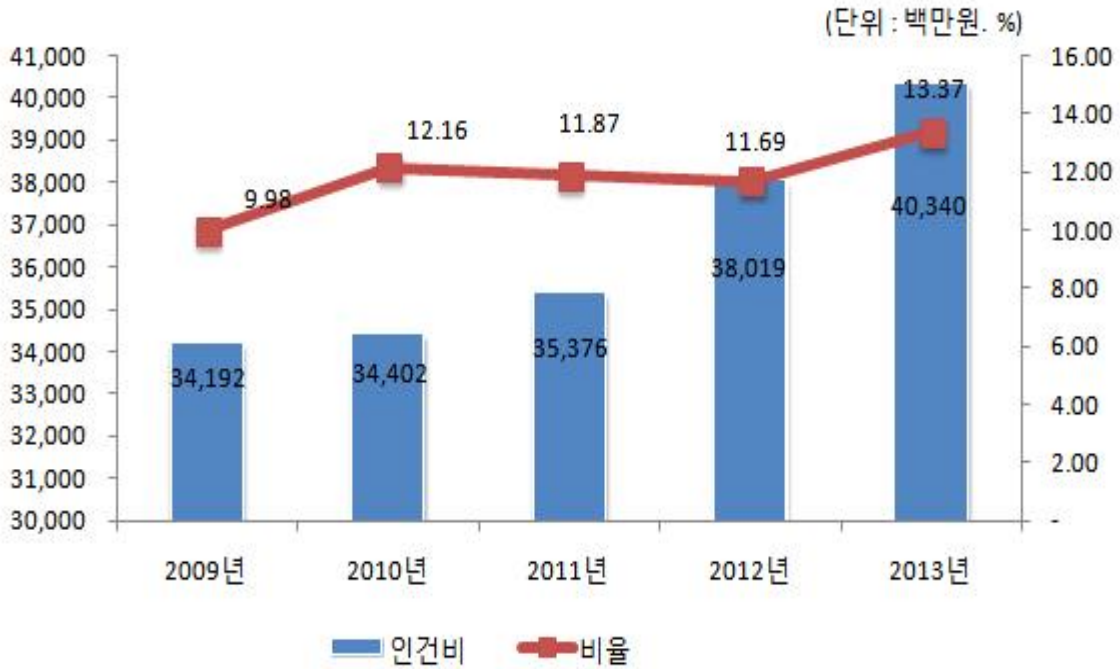
❖ 인건비 연도별 현황

(단위 : 백만원, %)

분	연 도 별				
	2009	2010	2011	2012	2013
(A)	342,437	283,015	298,139	325,323	301,649
인건비(B)	34,192	34,402	35,376	38,019	40,340
인건비비율(B/A)	9.98	12.16	11.87	11.69	13.37

▶ '10년부터 총액인건비 대상 통계목이 변경되어 연도별 단순비교는 부적절

인건비 연도별 변화



6-4. 업무추진비 집행현황

☐ 우리 무안군의 업무추진비 집행현황은 다음과 같습니다.

(단위 : 백만원, %)

분	세출결산액 (A)	업무추진비 (B)	비율 (B/A)	비 고
합 계	301,649	399	0.13	
(203-01)	301,649	155	0.05	
시책추진업무추진비 (203-03)		244	0.08	

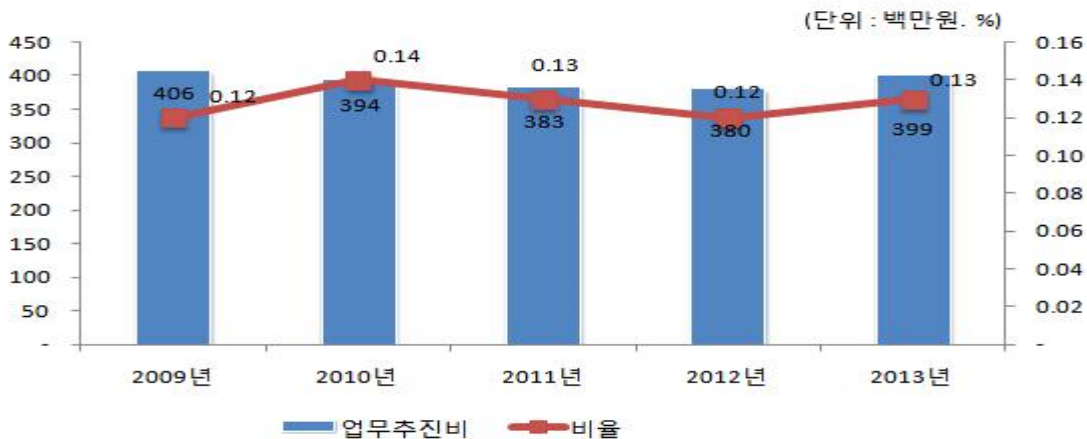
▶ 대상회계 : 일반회계, '13년 결산결과 203-01, 203-03 집행총액

❖ 업무추진비 연도별 현황

(단위 : 백만원, %)

구 분	연도별				
	2009	2010	2011	2012	2013
세출결산액	342,437	283,015	298,139	325,323	301,649
업무추진비	406	394	383	380	399
비율 (%)	0.12	0.14	0.13	0.12	0.13

업무추진비 연도별 변화



☐ 우리군 업무추진비 지출현황을 살펴보면 국·도비확보를 위한 정책 간담회와 시책 추진을 위한 국회의원 간담회, 그리고 군정현안사업 관련과 주요행사추진에 따른 간담회 등에 주로 지출이 되었습니다.

◆ '13년도 시책추진업무추진비 집행내역 (별첨 1)

6-5. 국외여비 집행현황

2013년도 국외출장 및 국외여비 집행내역은 다음과 같습니다.

	국외출장 목적 및 성과	출장지역	총 출장 인원(명)	국외여비 집행액 ()
1.28~2.2	복지시설 견학	일본	1	1.6
3.4~3.13	선진 재정정책 우수사례 비교 시찰	호주, 뉴질랜드	1	5.4
3.8~3.16	공무원 해외문화체험에 다른 해외연수	이스라엘, 이집트	11	16.5
3.21~3.26	F1대회 교통대책 추진을 위한 해외시찰	말레이시아	2	3.3
3.22~3.30	공무원 해외문화체험에 다른 해외연수	체코, 폴란드	11	16.5
3.24~3.29	공무원 해외문화체험에 다른 해외연수	필리핀	6	3.6
3.29~4.6	공무원 해외문화체험에 다른 해외연수	독일, 체코	16	68.3
4.10~4.13	국제우호도시 여성단체 민간교류	일본	1	1.1
4.10~4.19	기후변화대비 재해현장 및 재난대피 시설견학	러시아, 리투아니아	1	4
5.24~5.26	해외우호도시 기타나고야시 선진복지시설벤치마킹	일본	4(단체장)	6.3
6.4~6.8	드림스타트 우수기관등 유공자 국외연수	호주, 뉴질랜드	1	3.6
6.17~6.24	2013년 농촌지도사업 전문연수	캐나다	1	3.7
6.22~6.30	평생학습도시협의회 최고지도자 해외연수	독일, 덴마크	단체장	5.2
7.6~7.14	선진환경관리제도 정책연수	스위스, 이탈리아	1	5.2
7.22~7.26	일본 기타나고야시 청소년 교류방문	일본	15	21
8.26~9.4	농촌지도사업 전문가 국외연수	미국, 캐나다	1	4.5
9.23~9.27	2013년 농산어촌개발사업 담당자 해외연수	일본	1	1.4
10.6~10.15	공무원 해외문화체험에 다른 해외연수	스페인, 포르투갈	13	22.1
10.14~10.25	공무원 해외문화체험에 다른 해외연수	영국,프랑스,독일	16	27.2
10.23~11.1	공무원 해외문화체험에 다른 해외연수	스페인, 포르투갈	11	18.7
10.22~11.2	제14기 중견간부양성과정 국외연수	스페인, 포르투갈	2	11
11.3~11.8	국제 와텐해학교 워크숍 참석	독일	1	3.2
10.31~11.9	군관리계획 수립에 따른 선진지 견학	네델란드, 벨기에	4(단체장)	19.4
11.21~11.29	공무원 해외문화체험에 다른 해외연수	미국	12	20.4
11.28~12.5	건강증진사업체계 선진사례파악 해외연수	미국, 캐나다	1	3.8
12.3~12.5	농업기계분야 해외 선진지 견학	일본	10	11.2
12.11~12.14	국제교류도시 중국 강소성 상수시 우호방문	중국	6(단체장)	7
12.11~12.20	공무원 해외문화체험에 다른 해외연수	프랑스,영국,스위스	12	20.4

6-6. 지방의회경비 집행현황

☐ 우리 무안의 2013년도 지방의회경비의 집행현황은 다음과 같습니다.

(단위 : 백만원, 명, %)

(A)	의회경비 집행액 (B)	의회경비 비율 (B/A)	지방의원 정수 (C)	1인당 의회경비 (B/C)
301,649	399	0.13	7	57

▶ 의원 정원 : 7명 ('13.12.31 현재, 별첨 6)

❖ 의회경비 연도별 현황

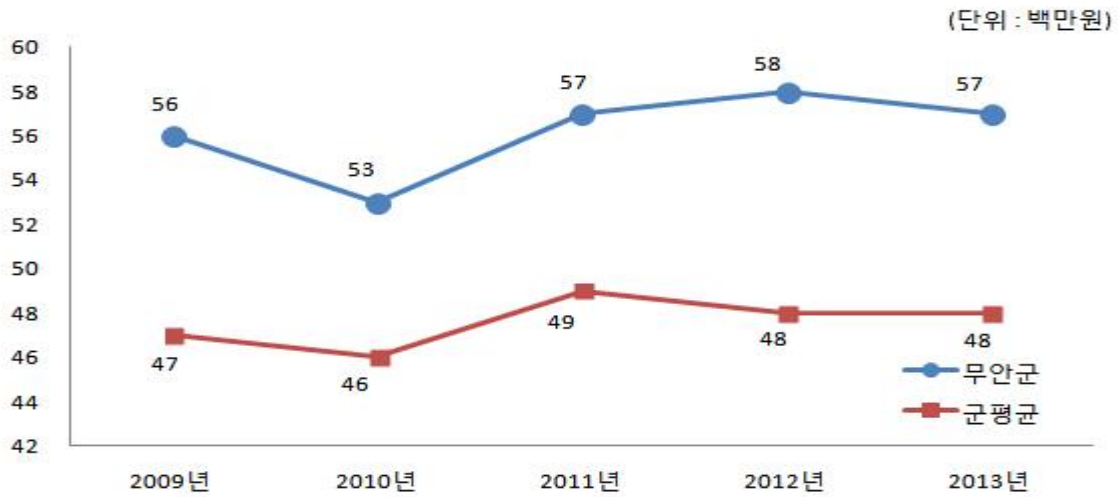
(단위 : 백만원, 명, %)

구 분	연도별				
	2009	2010	2011	2012	2013
	342,437	283,015	298,139	325,323	301,649
의회경비	394	368	402	403	399
의원 정수(명)	7	7	7	7	7
세출대비 의회경비 비율 (%)	0.12	0.13	0.13	0.12	0.13
지방의원 1인당 의회경비	56	53	57	58	57

의회경비 연도별 집행액 및 비율 변화



의원 1인당 의회경비 연도별 동종단체와 비교



6-7. 지방의회 국외여비 집행현황

(단위 : 백만원, 명)

집행액 (A)	지방의원 정수(명) (B)	의원 1인당 국외여비 집행액 (백만원)(A/B)
16	7	2

▶ 의회비 중 국외여비 집행액, 지방의원 정수는 2013.12.31일 기준(별첨)

☞ 우리군 의회 2013년도 국외여비 집행액은 16백만원으로 영암군의 최대 이슈가 된 “산수뮤지컬 영암아리랑”의 모티브인 중국의 산수뮤지컬을 답사하여 우리군 사업 추진의 타당성과 적합성 조사를 위해 중국을 방문한것이고, 또한 외국 의회 운영 현황과 우수사례 등을 비교 분석하여 선진 의정활동 구현과 의원들의 지역발전 마인드를 향상시키고자 홍콩,마카오등을 방문하였습니다. 이상의 사유로 지출한 국외여비는 의원 1인당 2백만원 입니다.

❖ 지방의회 국외여비 세부 집행내역

(단위 : 백만원, 명)

출장기간	국외출장 목적 및 성과	출장지역	총 출장 인원(명)	국외여비 집행액 (백만원)
3.7~3.11	국외연수	대만, 중국	11(4)	22.7
5.24~5.26	국제교류도시 기타나고야시 우호교류 방문	일본	1	1.3

6-8. 맞춤형복지비 현황

- 맞춤형복지비란 지방공무원법 제77조의 규정에 따라 시장(도지사, 군수, 구청장)이 공무원의 근무능률을 높이기 위하여 실시하는 공무원에 대한 복지제도의 시행 경비로서, 2013년 우리 무안군의 공무원 복지비 집행현황은 다음과 같습니다.

(단위 : 백만원)

(A)	세출 결산액 (B)	맞춤형 복지비 (C)	비율 (C/B)	1인당 평균배정액 (천원)(C/A)
814	301,649	700	0.23	860

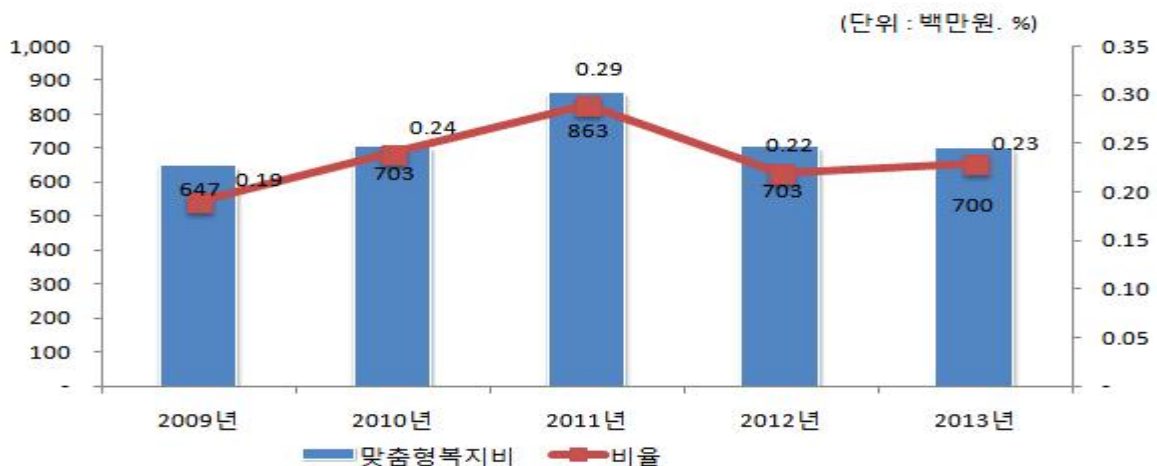
❖ 맞춤형복지비 연도별 현황

(단위 : 백만원, %)

구 분	연 도 별				
	2009	2010	2011	2012	2013
대상인원 (A)	717	793	793	813	814
세출결산액 (B)	342,437	283,015	298,139	325,323	301,649
맞춤형 복지비 (C)	647	703	863	703	700
비율 (%) (C/B)	0.19	0.24	0.29	0.22	0.23
1인당 평균배정액 (C/A, 천원)	902	886	1088	864	860

- 우리군의 맞춤형복지비 2013년도 집행액은 700백만원으로 공무원 1인당 배정액은 860천원입니다.

맞춤형복지비 연도별 비교



- 우리군은 2012년도부터 시행중인 맞춤형 복지비운영기준에 따라 기준액(864천원)을 편성 배정하였으나, 1인당 맞춤형 복지비 지출액은 860천원으로 전년대비 0.9% 감소 하였습니다.

6-9. 연말지출 비율

- 우리 무안군에서 2013년 11월~12월 중에 지출(원인행위)한 연말지출 내역은 다음과 같습니다.

(단위 : 백만원, %)

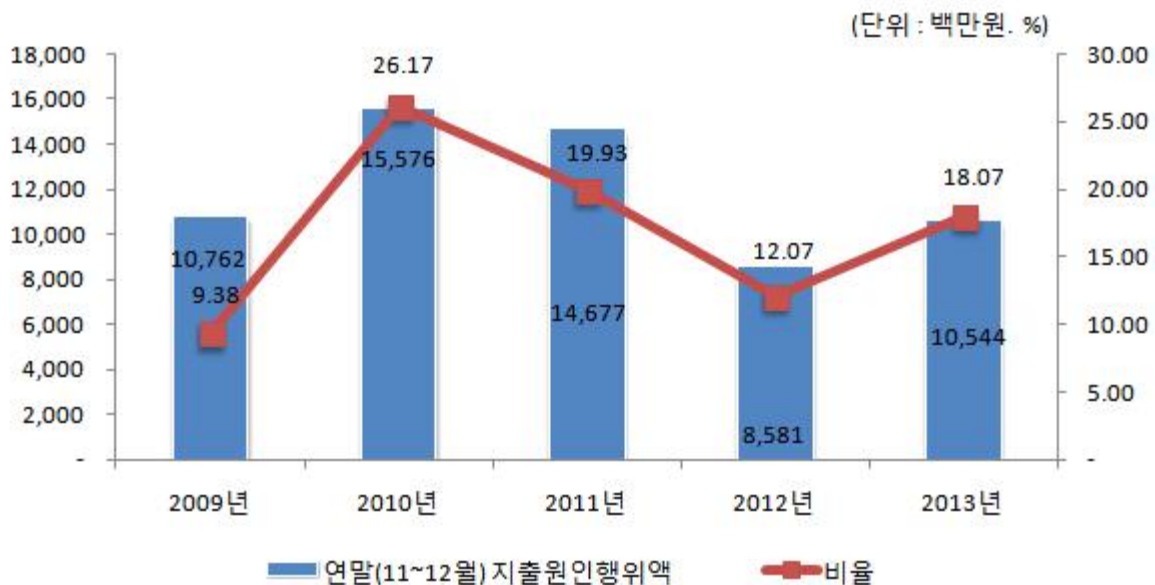
구 분	세출결산액 (A)	연말 (11~12월) 지출원인행위액 (B)	비율 (B/A)
계	58,359	10,544	18.07
시설비 (401-01)	57,120	10,321	18.07
감리비 (401-02)	1,026	170	16.59
시설부대비 (401-03)	199	52	26.25
행사관련시설비 (401-04)	14	0	0

❖ 연말지출비율 연도별 현황

(단위 : 백만원, %)

분	연도별				
	2009	2010	2011	2012	2013
(A)	114,782	59,522	73,632	71,083	58,359
연말 (11~12월) 지출원인행위액 (B)	10,762	15,576	14,677	8,581	10,544
비율 (%) (B/A)	9.38	26.17	19.93	12.07	18.07

연말지출비율 연도별 변화



- 연말지출 비율은 11월~12월 지출원인행위를 기준으로 작성하였으며, 2012년도 12.07%에서 2013년도는 18.07%로 전체적으로 연말지출비율이 증가하였습니다,

6-10. 지방세 및 세외수입 체납현황

☐ 우리 무안군의 지방세 및 세외수입의 체납현황은 다음과 같습니다.

(단위 : 백만원)

분	2013연말 체납누계액(A)	2012연말 체납누계액(B)	증감액(A-B)
계	6,253	6,006	247
지방세	2,185	2,205	△20
세외수입	4,068	3,801	267

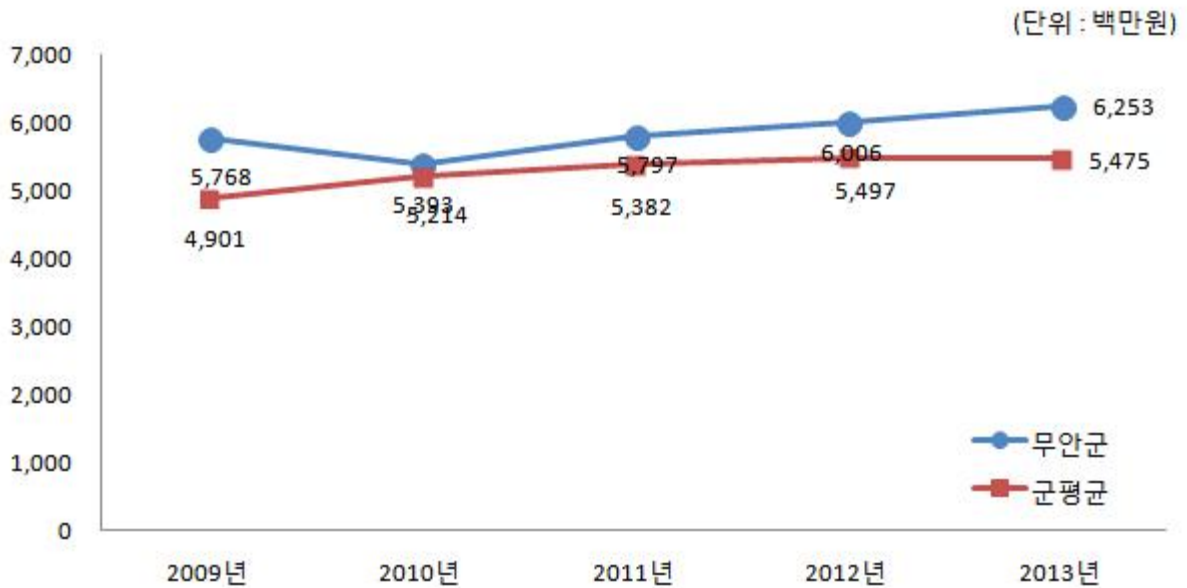
☞ 지방세 분야에서의 주요 체납내역을 살펴보면 자동차세 체납액이 843백만원, 취득세 553백만원 등 지방세 체납액 2,185백만원이며, 세외수입 분야에서는 자동차 손해배상보장범위반 과태료, 자동차검사지연 과태료 등 4,068백만원으로 되었으며, 동종단체에 남악신도시의 인구가 증가로 인한 체납액 누증으로 징수에 어려움이 예상되나, 재산(부동산,차량) 및 예금·급여 압류, 체납차량 번호판 영치, 고액체납자 부동산 압류공매 의뢰등 강력한 체납처분 등으로 징수율 또한 높아질 것으로 기대.

❖ 체납액 연도별 현황

(단위 : 백만원)

분	연 도 별				
	2009	2010	2011	2012	2013
계	5,768	5,393	5,797	6,006	6,253
지방세	1,963	2,125	1,991	2,205	2,185
세외수입	3,806	3,268	3,805	3,801	4,068

체납액 동종단체와 비교



☞ 우리군에서는 동종단체 대비 체납액이 많은 주된 사유로는 남약신도시 인구유입 증가에 따른 자동차세, 지방소득세 등 체납액 누증에 따른 것으로 체납세금 징수에 총력을 다해 노력하겠습니다.

7 복지 및 민간지원

7-1. 사회복지비

☐ 다음은 우리 무안군이 2013년도 사회복지분야에 지출한 내역입니다.

(단위 : 백만원, %)

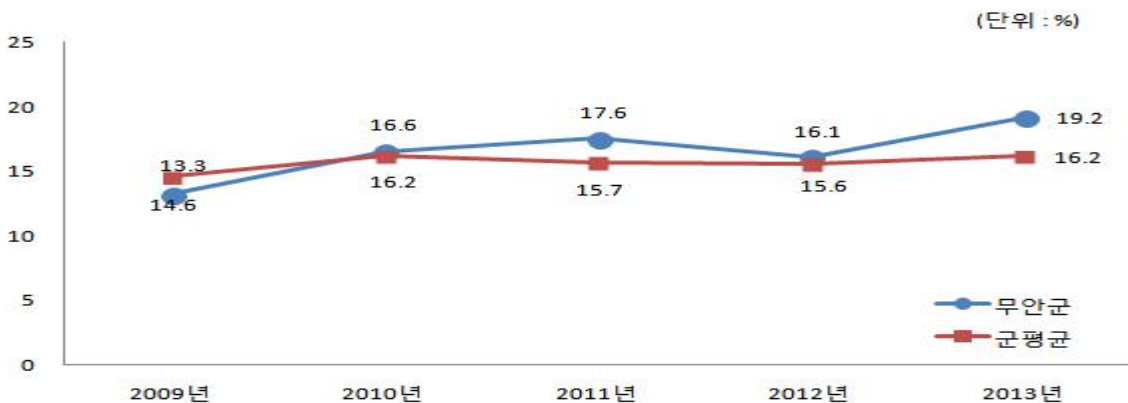
분	합계	보장 (081)	취약계층 지원 (082)	보육·가족 및 여성 (084)	노인· 청소년 (085)	노동 (086)	보훈 (087)	주택 (088)	사회 복지 일반 (089)
합 계	57,896	8,738	3,942	19,160	22,504	0	290	0	3,262
비	31,910	6,945	2,367	9,018	12,924	0	0	0	655
시·도비	9,867	851	465	5,393	2,793	0	0	0	365
시·군·구비	16,119	942	1,110	4,749	6,787	0	290	0	2,242

❖ 사회복지비 연도별 현황

(단위 : 백만원, %)

구 분	연 도 별				
	2009	2010	2011	2012	2013
세출결산액(A)	342,437	283,015	298,139	325,323	301,649
사회복지분야(B)	45,375	46,833	52,342	52,336	57,896
사회복지분야비율(B/A)	13.25	16.55	17.56	16.09	19.19
인구수(C)	72,417	74,475	75,718	75,741	79,367
1인당 사회복지비(B/C)	1	1	1	1	1

동종 자치단체와 사회복지비 비율 비교



☐ 우리군 사회복지비는 주요 증감사유는 아동양육수당 및 보육료 등이 확대됨에 따라 대폭상승 하였으며, 노인일자리사업 확대와 경로당 운영비 등을 확대 지원함에 따라 동종단체에 비해 사회복지비 비율이 높은 편임

7-2. 민간이전 보조금

- ☐ 다음은 ○○시 내의 민간이 실시하는 사무, 사업, 행사에 대하여 무안군이를 권장하기 위하여 지원한 경비내역입니다.

(단위 : 백만원, %)

분	세출결산액 (A)	민간이전 보조금 (B)	비율 (B/A)	비 고
계	301,649	38,384	12.72	
(307-02)	301,649	9,302	3.08	
사회단체보조 (307-03)		340	0.11	
민간행사보조 (307-04)		993	0.33	
사회복지보조 (307-10)		10,382	3.44	
민간자본보조 (402-01)		17,366	5.76	

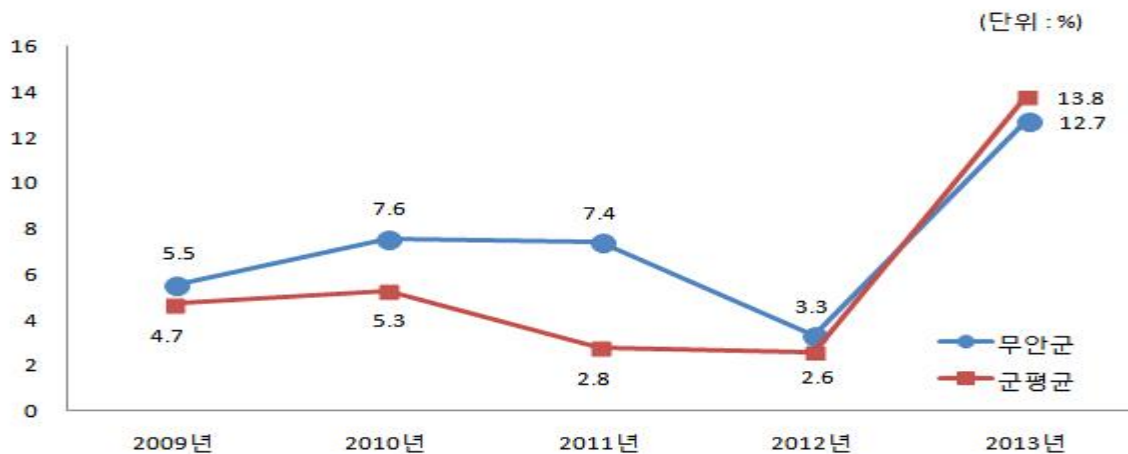
❖ 연도별 증감현황 (총액)

(단위 : 백만원, %)

구 분	연 도 별				
	2009	2010	2011	2012	2013
세출결산액	342,437	283,015	298,139	325,323	301,649
민간이전 보조금	18,900	21,436	22,020	10,687	38,384
비율 (%)	5.52	7.57	7.39	3.29	12.72

- ☞ 민간이전경비가 전년대비 지출이 늘어난 주요인은 주민들의 각종 동호회 활동 강화 및 행정참여 확대 때문으로 지방자치 발전에 따른 자연스런 현상이나 재정부담 등을 고려해 지출을 억제해야 할 것임

민간이전 보조금 비율 동종 자치단체와 비교



◆ 2013년도 민간이전 보조금 집행내역(별지)

7-3. 행사·축제경비

☐ 다음은 우리 무안군이 2013년 한해동안 시에서 주관하여 개최한 행사와 축제의 운영비, 실비보상금 등을 지출한 내역입니다.

(단위 : 백만원, %)

세출결산액 (A)	행사·축제경비 (B)	비율 (B/A)	비 고
301,649	1,732	0.57	

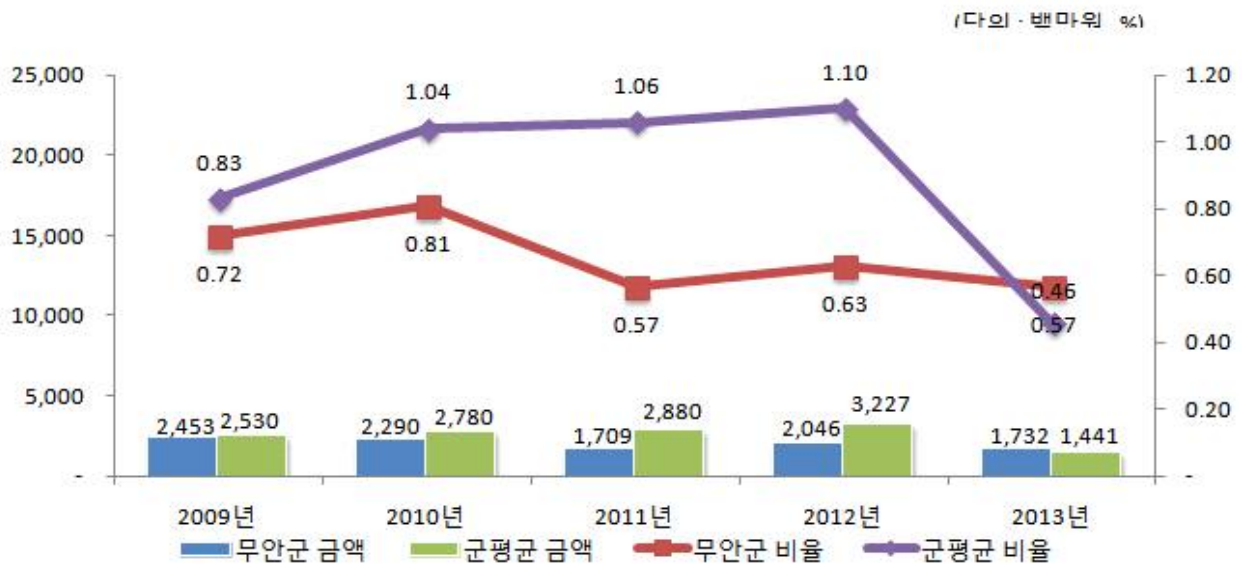
▶ 대상과목 : 행사운영비 (201-03), 행사실비보상금 (301-10), 행사관련시설비 (401-04)

❖ 행사·축제경비 연도별 현황

(단위 : 백만원, %)

분	연도별				
	2009	2010	2011	2012	2013
	342,437	283,015	298,139	325,323	301,649
행사·축제경비	2,453	2,290	1,709	2,046	1,732
비율 (%)	0.72	0.81	0.57	0.63	0.57

행사·축제경비 비율 동종 자치단체와 비교



☐ 우리군은 동종단체 비율보다는 조금 높으나 전년대비 314백만원을 절감하여 행사 축제경비를 절감하기위해 노력하고 있습니다.

8 기금 / 공유재산 및 물품 / 출자·출연금 / 지방공기업

8-1. 기금

- 기금이란 예산을 좀 더 탄력적으로 사용하기 위해 예산과는 별도로 조성한 재원으로서, 다음은 우리 무안군에서 설립·운영하고 있는 기금별로 재원의 변화를 요약한 표입니다.

(단위 : 백만원)

종류별	분	'12년도 현재액 (A)	증 감 액			'13년도 현재액 (A+B)	일몰 기간
			계 (B=C-D)	조성액 (C)	사용액 (D)		
합	계	4,310	886	1,487	600	5,196	
		611	22	22	0	633	
	농산물사격안정기금	501	516	516	0	1,017	
	식품진흥기금	106	3	11	8	109	
	재활용품판매대금 관리기금	296	72	94	22	368	
	환경관리종합센터 주변지역 주민지원기금	38	19	201	181	57	
	사회복지기금	1,728	337	342	5	2,065	2018-12-28
	재난관리기금	1,028	△83	301	384	946	

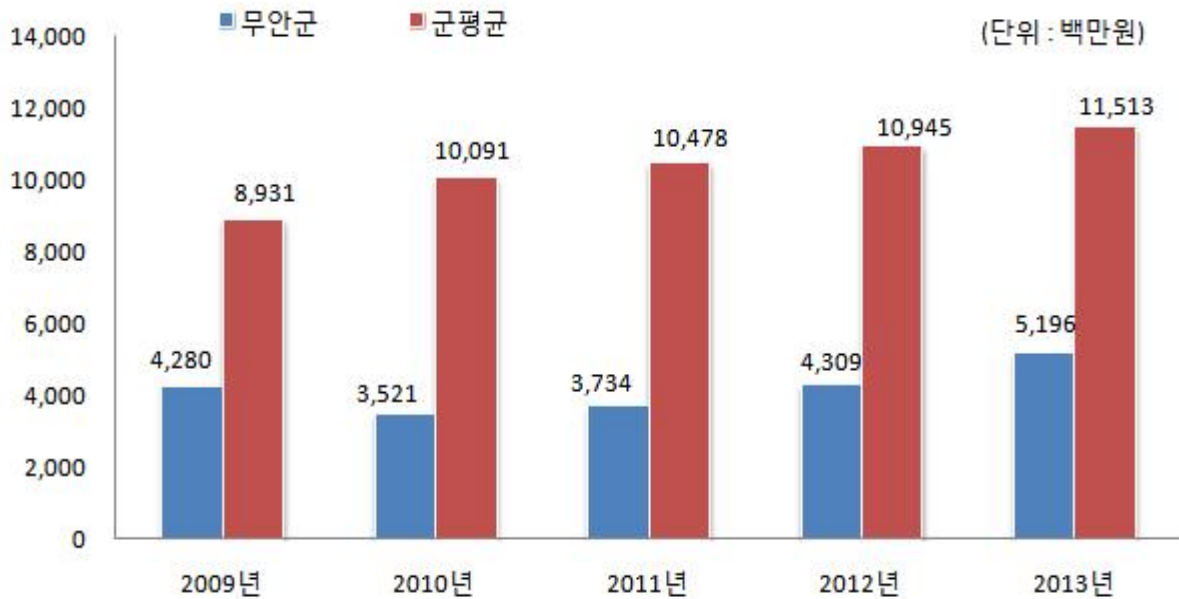
- ☞ 우리군은 7개기금을 운용중에 있고, 2013년도에는 이자수입 및 일반회계 전입금등을 포함하여 1,487백만원을 조성하였으며 고유목적사업으로 600백만원을 지출하여 기금 조성액은 전년대비 886백만원이 증가되었습니다.

❖ 연도별 기금현황

(단위 : 백만원)

2009	2010	2011	2012	2013
4,280	3,521	3,734	4,309	5,196

동종 자치단체와 기금운용 현황 비교



☞ 우리군의 기금조성액중 사회복지기금이 20억원으로 전체기금 적립금의 40%을 차지하고 있으며, 동종단체에 비해 기금보유액이 낮게 나타나고 있고, 기금 조성액은 매년 증가하고 있으나 기금운용계획에 따라 기금을 조성 운용하고 있습니다.

8-1-1. 기금 성과분석결과(2013년 기금 성과분석결과)

기금성과분석이란 기금운용의 투명성·효율성을 제고하기 위해 매년 전체 기금을 분석하여 그 결과를 주민과 지방의회에 공개하는 제도로써, 다음 표는 우리 무안군의 기금이 얼마나 계획적이고 효율적으로 운영되고 있는지를 비교한 것입니다.

분		우리 자치 단체	동종 자치단체 평균	바람직한 방향	지표의 의미
계		69.77	74.11	103	
분 석 항 목	기금정비율 (기금 금액 기준)	10	8.31	10	일반회계 통합재정 수입 총액 대비 기금 총액(기금 조성액)의 비율
	기금정비율 (기금 수 기준)	10	8.75	10	자치단체별로 기금 수를 파악하여 기금 정비 노력 평가
	타일반·기타특별 회계 의존율	3.6	4.52	5	기금 수입결산 총액 대비 타회계 전입금의 비율
	계획 대비 기금 집행률	8.69	7.84	10	당초 계획 사업비 대비 기금지출액의 비율
	경상적 경비 비율	4.48	4.66	5	기금 총 지출액 중 경상적 경비의 비율
	통합관리기금 활용률	7.5	7.88	15	통합관리기금 조성, 여유자금의 활용 비율
	일몰제 적용률	0	6.03	15	전체 기금 수 대비 일몰제 적용 기금수 비율
	채권 관리 적정성	15	14.46	15	해당연도까지 기한도래된 채권액 대비 기한도래 채권 중 미수채권 총액
	위원회 운영의 적정성	10.5	11.66	15	기금운용심의 위원회 운영 현황
	가점	0	0	3	불필요한 기금 폐지, 유사기금 통합 실적

일반·기타특별회계에 대한 의존율이 낮을수록 바람직한 상태나 우리군 의존율은 높은 편으로 나타나고 있으며, 기금은 고유목적 사업에 사용하고 목적 외 경상경비 사용을 엄격히 제한하고 있으므로 우리군 **고유목적사업비 비율**이 100으로 나타남에 따라 바람직한 상태로 운영되고 있음을 보여주고 있습니다. 그러나, 당초 계획된 사업액에 맞게 지출(100%)한 것이 바람직한 상태로 나타나는 **계획적 운용 비율**은 동종단체 대비 저조한 편으로 계획적인 기금별 운용계획을 수립할 수 있도록 적극 노력하겠습니다.

8-2. 공유재산 및 물품

8-2-1.

- 공유재산이란 지방자치단체가 갖고 있는 토지, 건물 등의 재산으로서, 다음은 우리 무안군이 보유하고 있는 공유재산이 현재 어느 정도이며 2012년에 비해 어떻게 변화되었는지를 요약한 표입니다.

(단위 : 백만원)

분	'12년도 현재액		증 가		감 소		'13년도 현재액		비고
	수량	금액	수량	금액	수량	금액	수량	금액	
합 계	64,574	892,262	10,057	239,787	1,813	53,039	72,818	1,079,011	
지	30,753	478,181	9,479	39,765	1,737	21,344	38,495	496,602	
건 물	243	167,188	100	41,521	72	31,375	271	177,334	
입목죽	3,495	1,319	0	0	0	0	3,495	1,319	
공작물	4,973	242,133	476	158,401	1	10	5,448	400,524	
기계기구	4	88	0	0	0	0	4	88	
선 박	2	211	0	0	0	0	2	211	
무체재산	92	2,363	0	0	0	0	92	2,363	
유가증권	25,000	110	0	0	0	0	25,000	110	
용익물건	12	670	2	100	3	310	11	460	

8-2-2. 품

☐ 다음은 우리 시가 보유하고 있는 물품이 현재 어느 정도이며 2012년에 비해 어떻게 변화되었는지를 요약한 표입니다.

(단위 : 개, 백만원)

분	'12년도 현재액		증 가		감 소		'13년도 현재액		비고
	수량	금액	수량	금액	수량	금액	수량	금액	
계	578	4,840	46	275	25	249	599	4,867	
매	513	3,836	45	241	1	144	557	3,933	
관리전환	37	260	0	0	0	0	37	260	
양 여	0	0	0	0	0	0	0	0	
기 타	28	744	1	34	24	104	5	674	

❖ 연도별 공유재산 및 물품의 현황

(단위 : 백만원)

구 분	2009	2010	2011	2012	2013
공유재산	420,677	647,207	843,144	892,262	1,079,011
물 품	2,905	3,786	4,572	4,840	4,867

공유재산 및 물품의 연도별 변화



☞ 우리군 공유재산 주요증감 사유로는 택지개발 및 도로개설 사업 추진 등에 따른 토지매입으로 토지재산 증가와 공공시설물 증가, 도로변 시설물(가로 등 등) 설치등에 의한 공작물 증가에 따른 것입니다.

8-3. 출자·출연금 집행현황

출자금이란 공사·동산 등에 투자하여 지분을 보유하고 있는 재원을 말하고, 출연금이란 법령 또는 조례에 의해 공공법인에 지원하는 경비로서 되돌려 받을 수 없는 재원을 말합니다. 다음은 우리 무안군의 2013년도 출자·출연금 집행현황입니다.

(단위 : 백만원, %)

분	세출결산액 (A)	출 자 금		출 연 금		비 고
		금액 (B)	비율(B/A)	금액 (C)	비율(C/A)	
합 계	322,833	0	0	1781	0.55	
반 회 계	301,649	0	0	1781	0.59	
특별 회 계	20,584	0	0	0	0	
기 금	600	0	0	0	0	

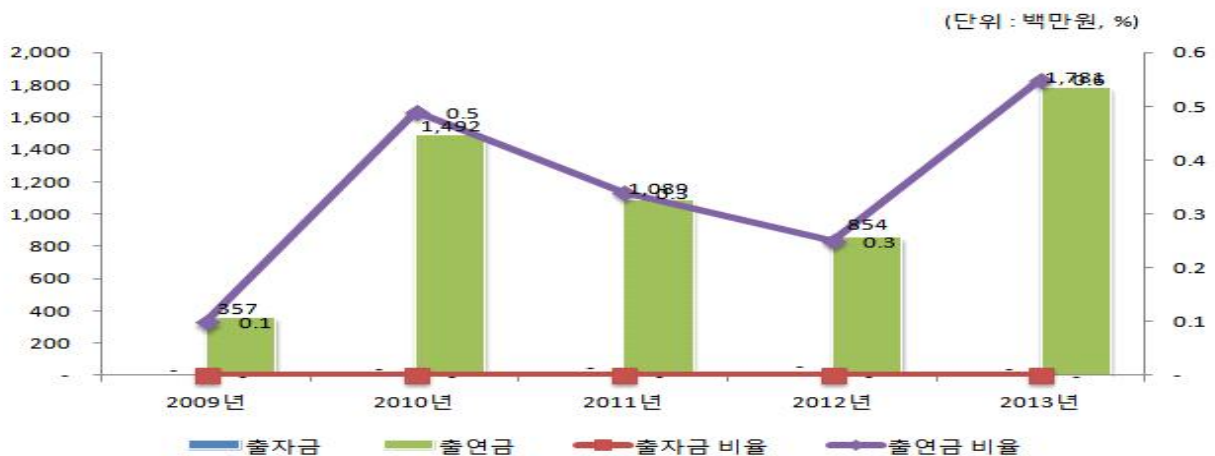
▶ '13회계연도 결산결과 출자금(502), 출연금(306) 집행총액

연도별 증감현황

(단위 : 백만원, %)

구 분	연도별 비교				
	2009	2010	2011	2012	2013
세출결산액 (A)	362,607	305,253	322,951	346,882	322,833
출자금 (B)	0	0	0	0	0
출자금 총액 (C)	0	0	0	0	110
출자금 비율 (B/A)(%)	0	0	0	0	0
출연금 (D)	357	1,492	1,089	854	1,781
출연금 비율 (D/A)(%)	0.1	0.49	0.34	0.25	0.55

출자·출연금 집행현황



우리군의 출연금은 해마다 조금씩 감소하다가, 특히 2013년도에 큰폭으로 늘었는데 이는 승달장학회 운영활성화를 위한 출연금 납부가 늘었기 때문입니다.

❖ '13년도 출자·출연금 세부내역

(단위 : 백만원)

구 분		금 액 (천원)	기관단체명	근거(법조례등)	적 요
	소 계	1,780	8단체		
출연금	일반회계	800	무안군승달장학회	지방재정법 제17조 승달장학회설립 및 운영지원조례	재단법인 승달장학회 장학금 군비출연(1차)
	일반회계	200	전라남도 녹색축산 육성기금	전라남도 녹색축산육성기금조례	2013년 녹색축산육성기금 출연금 납부(1차)
	일반회계	2	한국지방세연구원	지방세기본법 제146조 및 동 법시행령 제114조	한국지방세 연구원 출연 금 납부(1차)
	일반회계	5	재단법인 한국지역 진흥재단	지방재정법 제18조 제1항 및 동법시행령 제30조	2013년 한국지역진흥재단 출연금 집행
	일반회계	200	무안군승달장학회	지방재정법 제17조 승달장학회설립 및 운영지원조례	재단법인 승달장학회 장학금 군비출연(2차)
	일반회계	1	한국지방세연구원	지방세기본법 제146조 및 동 법시행령 제114조	한국지방세 연구원 출연 금 납부(2차)
	일반회계	396	전라남도	농어촌구조개선특별회계법 제11조	2013 농업정책자금 이자 차액 지원사업 부담금
	일반회계	176	전라남도 녹색축산 육성기금	전라남도 녹색축산육성기금 조례	2013년 녹색축산육성기금 분납금 미납입액 납부

8-4. 지방공기업 현황

- ☐ 지방공기업이란 , 도시철도, 상수도, 하수도 등과 같은 사업을 효과적으로 추진할 목적으로 자치단체가 직접 설치하여 경영하거나(직영기업) 공사, 공단의 형태로 법인을 만들어 운영하는 공기업을 말합니다.

우리 00시에 설립·운영 중인 있는 공기업의 현황은 다음과 같습니다.

(단위: 명, 백만원)

		임·직원수	총자산	총부채	총수익	총비용	당기순이익	경영평가 등급(가~다)
	○○	해		당		없		음
	△△							
공단	○○							
	△△							
공사	○○							
	△△							

- ▶ 클린아이에 공시되는 내용 중 해당항목을 기재(2013회계연도 결산)
- ▶ 경영평가 등급 : 공단, 공사는 '13년 평가결과를, 격년으로 평가하는 직영기업(광역상수도는 매년)에 대해서는 가장 최근년도 평가 결과를 기재

❖ 지방공기업 최근 5년 당기순이익

(단위 : 백만원)

구분		2009	2010	2011	2012	2013
직영	○○	해	당	없	음	
	○○					
공단	○○					
	○○					
	○○					
공사	○○					
	○○					
	○○					

※ 클린아이에 공시되는 내용 중 해당항목을 기재

☞ 당기순이익이 적자이거나 크게 증감한 공기업은 사유를 설명

9 재정성과

9-1. 복식부기 재무보고서

- 본 표는 복식부기 재무보고서 상의 자산 및 부채, 비용과 수익에 대한 요약정보입니다. 자세한 내용은 '복식부기 재무보고서'에서 확인할 수 있습니다.

(단위: 백만원, %)

분	2013년	2012년	증 감	동종단체 평균
총계	2,151,179	2,059,989	91,190	
부채 총계	33,462	45,780	△12,319	
비용 총계	244,816	231,263	13,552	
수익 총계	343,630	366,403	△22,772	

- 복식부기에 의한 재무보고서 부분에 공시되는 항목(2013회계연도 결산)

- . 결산총평
- 나. 재무제표
- 다. 재무제표에 대한 주석
- 라. 필수 보충정보
- 마. 부속 명세서

☞ 보다 자세한 내용은 다음의 사이트를 찾아보세요(www.muan.go.kt)

9-2. 재정분석 결과(2013년 재정분석 결과)

야 (분석지표)		해당자치단체	전국평균	동종단체평균
I. 건전성	1. 통합재정수지비율	13.70%	2.31%	6.67%
	2. 실질수지비율	13.66%	7.55%	10.09%
	3. 경상수지비율	50.19%	70.11%	61.29%
	4. 관리채무비율	6.22%	13.35%	4.55%
	5. 관리채무부담비율	14.01%	32.21%	10.22%
	6. 관리채무상환비율	1.67%	3.76%	0.86%
	7. 현금창출자산대비 부채비율	32.87%	69.22%	28.51%
	8. 공기업부채비율	0	160.65%	7.34%
	9. 총자본대비 영업이익률	0	-0.36%	△1.91%
II. 재정 효율성	10. 자체세입비율	7.65%	28.05%	8.27%
	10-1. 자체세입증감률	24.70%	3.65%	8.13%
	11. 민간이전경비비율	11.14%	8.18%	12.76%
	11-1. 민간이전경비 증감률	△8.08%	13.81%	9.21%
	12. 출연·출자금비율	0.30%	2.60%	1.54%
	12-1. 출연·출자금 증감률	△3.23%	1.19%	106.58%
	13. 의무지출비율	72.91%	58.64%	62.97%
	13-1. 의무지출 증감률	8.22%	11.68%	18.55%
	14. 자본시설유지관리비 비율	4.71%	4.83%	5.57%
	14-1. 자본시설유지관리비 증감률	28.56%	13.14%	25.17%
15. 자본시설지출비율	48.10%	21.51%	44.70%	
15-1. 자본시설지출 증감률	7.41%	3.52%	11.40%	
III. 재정운용노력	16. 지방세징수율 제고 노력도	1.0043%	0.9963	0.9958
	17. 지방세체납액 축소 노력도	△0.2542%	-0.3339	△0.3325
	18. 경상세외수입 확충 노력도	1.1014%	1.0275	1.0689
	19. 세외수입체납액 축소 노력도	△0.2014%	-0.0955	△0.1890
	20. 탄력세율 적용 노력도	0.9968%	0.9981	0.9938
	21. 인건비 절감 노력도	0.0252%	-0.0034	0.0230
	22. 지방의회경비 절감 노력도	0.0092%	0.0851	0.1307
	23. 업무추진비 절감 노력도	0.0644%	0.1931	0.0913
	24. 행사축제경비 절감 노력도	△0.1019%	-0.0321	△0.0663
	25. 민간이전경비 절감 노력도	0.1541%	-0.0579	△0.0109

※ 2012회계연도 재정운영에 대한 2013년 재정분석 결과

☞ 건전재정 유지를 위하여 인건비, 운영비절감에 지속적으로 노력하여 경상비용을 감하였으며, 자체세입 확보를 위한 노력으로 체계적인 지방교부세 관리로 교부세 확보를 위해 노력하였고 경상수지비율은 연도별로 재정건성이 지속적으로 개선되고 있으며 남악신도시의 인구유입의 증가로 자체세입 비율은 동종단체와 비슷한 수준이나, 자체세입 증가율은 매우 높은편임. 채무관리는 경상경비, 농공단지분양대금 및 순세계잉여금을 활용하여 조기상환을 실행하는 등 지방채가 대폭 감소하였으나 여전히 동종단체보다 높으므로 연도별 상환계획수립으로 지속적인 지방채무 감축노력이 요구되며, 지방의회경비 절감을 위해 지방의회에 사전에 이해를 구하는 등 노력을 기울여야 할 것으로 판단됨.

❖ 참고 : 분석지표별 산정공식

지 표 명	산 식	속성	지표값 설명
1.	(-지출 및 순융자) / 통합재정규모 × 100	↑	비율이 높을수록 재정운영의 건전성이 우수함
2. 실질수지비율	실질수지역/일반재원결산액 × 100	↑	비율이 높을수록 재정 안정성이 우수함
3. 경상수지비율	경상비용/경상수익 × 100	↓	비율이 높을수록 재정 건전성이 낮음
4. 관리채무비율	지방채무잔액(BTL 지급액 포함)/세입결산액 × 100	↓	비율이 낮을수록 재무구조가 건전함
5. 관리채무부담비율	지방채무잔액(BTL 지급액 포함)/경상일반재원 × 100	↓	비율이 낮을수록 재무구조가 건전함
6. 관리채무상환비율	미래년 순지방비로 상환할 평균관리채무액/ 미래년 경상일반재원의 평균 수입액 × 100	↓	비율이 높을수록 미래채무상환의 압박이 가중
7. 현금창출자산대비 부채비율	부채총계/현금창출자산 × 100	↓	비율이 낮을수록 채무부담 능력이 높은 것으로 판단
8. 공기업부채비율	부채총액/자기자본 × 100	↓	비율이 낮을수록 재무구조가 건전한 것으로 판단
9. 총자본대비 영업이익률	영업이익/총자본 × 100	↑	비율이 높을수록 영업실적이 우수, 재정안정성이 높은 것으로 판단
10. 자체세입비율(증감률)	자체세입(지방세+경상세외수입) 실제수납액/세입결산액 × 100	↑	비율이 높을수록 재정운영상 재원확보 안정성이 높음
11. 민간이전경비비율(증감률)	민간이전경비 결산액/세출결산액 × 100	↓	비율이 높을수록 재정운영의 탄력성, 유연성이 떨어짐
12. 출연·출자금비율(증감률)	출연·출자금 결산액/세출결산액 × 100	↓	비율이 높을수록 재정부담이 높음
13. 의무지출비율(증감률)	의무지출/세출결산액 × 100	↓	비율이 높을수록 재정운영의 탄력성과 유연성이 낮음
14. 자본시설유지관리비비율(증감률)	자본시설유지비용/유형고정자산 × 100	↓	비율이 높을수록 자산관리가 비효율적인 것으로 판단
15. 자본시설지출비율(증감률)	/정책사업비 × 100	↑	비율이 높을수록 지역의 고정자산 형성 및 자본투자가 높은 것으로 판단
16. 지방세징수율 제고 노력도	2012년도 지방세징수율/2011년도 지방세징수율	↑	비율이 높을수록 징수노력이 높은 것을 의미
17. 지방세체납액 축소 노력도	2012년도말 지방세 체납누계액/2011년도말 지방세 체납누계액	↑	체납액이 감소할수록 체납 지방세 관리 및 축소노력이 높은 것을 의미
18. 경상세외수입 확충 노력도	2012년도 기준 최근3년간 경상세외수입 평균징수액/ 2011년도 기준 최근3년간 경상세외수입 평균징수액	↑	지표값이 높을수록 경상세외수입 확충 자구노력 수준이 높은 것을 의미
19. 세외수입체납액 축소 노력도	1-(2012년도말 현재 체납누계액/2011년도말 현재 체납누계액)	↑	체납액이 감소할수록 체납 세외수입 관리 및 축소노력이 높은 것을 의미
20. 탄력세율 적용 노력도	2012년도 해당 지자체 적용세율로 징수한 과세총액/2012년도 해당 자치단체의 지방세법상 표준세율로 징수한 과세총액	↑	지방세를 추가 확보할수록 세입확충 노력이 높은 것을 의미
21. 인건비 절감 노력도	1(인건비 결산액/ 총액인건비 기준액)	↑	총액인건비 기준액보다 실제 결산상 지출된 인건비가 적을수록 예산절감 노력이 높음
22. 지방의회경비 절감 노력도	1(지방의회경비 결산액/지방의회경비 기준액)	↑	지표값이 클수록 의회경비 절감노력이 높음
23. 업무추진비 절감 노력도	1(업무추진비 결산액/업무추진비 기준액)	↑	지표값이 클수록 업무추진비 절감노력이 높음
24. 행사축제경비 절감 노력도	1-(2012년도 행사축제경비비율/2011년도 행사축제경비비율)	↑	행사·축제경비의 비중이 감소할수록 자치단체의 재정운영 절감노력이 높은 것으로 판단
25. 민간이전경비 절감 노력도	1-(2012년도 민간이전경비비율/2011년도 민간이전경비비율)	↑	민간이전경비 비중이 감소할수록 자치단체의 재정운영 절감노력이 높은 것으로 판단

9-3. 재정건전화계획 및 이행현황(2012년 회계기준 분석)

- ▣ 지방재정법 제55조제3항에 따라 재정진단 결과를 토대로 안전행정부로부터 재정건전화계획의 수립 및 이행을 권고 받은 자치단체에 한하여 작성
 - ▶ 해당 없음

9-4. 지방세 지출현황

- ▣ 지방세지출현황이란 지방세 감면 등 지방세 특례에 따른 재정지원의 직전 회계연도 실적과 해당 회계연도의 추정 금액에 대한 보고서로, 투명·건전한 지방재정 구현을 위해 지방자치단체의 장이 작성하여 지방의회에 제출합니다.(지방세특례제한법 제5조)
- 우리 군의 2013년도 지방세 지출현황은 다음과 같습니다.

(단위 : 백만원)

분	연 도 별				
	2009	2010	2011	2012	2013
·감면액 (A)	5,122	6,403	5,745	8,163	9,332
·비과세	4,006	4,276	4,176	6,270	7,130
·감면	1,116	2,127	1,569	1,890	2,202
지방세 징수액 (B)	20,915	21,343	22,622	27,325	27,782
비과세·감면율 (A/A+B)	19.67	23.08	20.25	23	25.14

❖ 기능별 현황

(단위 : 백만원)

야	'13년도	구성비 (%)	'12년도	구성비 (%)	증감	증감률 (C/B)
	(A)		(B)		(C=A-B)	
총 계	9,332	100	8,163	100	1,169	14.32
	3,855	41.31	3,195	39.14	660	20.64
공공질서 및 안전	115	1.23	98	1.2	17	17.63
교육	2,322	24.88	2,032	24.89	290	14.27
문화 및 관광	122	1.31	118	1.45	4	3.06
환경보호	0	0	0	0	0	0
사회복지	567	6.08	546	6.69	21	3.93
보건	13	0.14	9	0.11	4	39.64
농림해양수산	441	4.73	410	5.02	31	7.66
산업·중소기업	30	0.32	27	0.33	3	9.66
수송 및 교통	3	0.03	4	0.05	△1	△26.64
국토 및 지역개발	24	0.26	18	0.22	6	31.28
과학기술	0	0	0	0	0	0
국가	1,799	19.28	20.43	20.43	131	7.83
외국	0	0	0	0	0	0
기타	42	0.45	0.46	0.46	4	10.74

❖ 세목별 비과세·감면 현황('13년도 결산기준)

(단위 : 백만원)

분		합 계	지방세법	지방세특례 제한법	감면조례	조세특례 제한법	기타
합 계		9,332	7,130	2,184	7	11	
통 세	소 계	9,332	7,130	2,184	7	11	
	취득세						
	등록면허세						
	레저세						
	지방소비세						
	주민세	417	193	225	0	0	
	재산세	5,718	4,304	1,398	5	11	
	자동차세	500	53	445	2	0	
	지방소득세	2,697	2,580	117	0	0	
	담배소비세						
목 적 세	소 계						
	도시계획세						
	지역자원시설세						
	지방교육세						

- ▶ 취득세 (등록세포함), 등록면허세 (면허세포함), 지역자원시설세 (지역개발세, 공동시설세포함), 자동차세 (주행세포함)

9-5 성인지 예산현황(시범)

☐ 성인지예산은 예산이 여성과 남성에게 미칠 영향을 미리 분석하여 예산을 편성하는 것으로, 예산을 양성평등의 관점에서 점검하는 방법입니다.

- 일례로 건물에 설치될 화장실 중 여성과 남성의 화장실 수를 분석하여 양성평등의 관점에서 예산이 편성되었는지를 확인하고 불평등하다고 할 때 이를 조정하여 예산을 편성하는 방법입니다.

☐ 성인지예산은 2013년부터 본격적으로 편성운영하고 있으며, 아래의 표에서는 우리군의 2013년 성인지예산의 대상사업, 소요예산 등을 확인할 수 있습니다.

(단위: 개, 백만원)

분	사업 수	예산액
계	65	10,422
여성정책추진사업	10	627
성별영향분석평가사업	53	9,773
자치단체 특화사업	2	22

☞ 보다 자세한 내용은 다음의 사이트를 찾아 보세요(www.muan.go.kr)



?

- 수립한 여성정책기본계획에 따라 자치단체가 추진하는 사업입니다.
- 여성능력개발교육, 경력단절여성 집단상담프로그램 운영 등이 해당합니다.



성별영향분석평가사업이란 ?

- 성별영향분석평가법에 따라 분석, 평가를 받는 사업을 말합니다.
- 정보화교육, 지역정보화 촉진, 공무원 교육훈련, 공무원 직무교육훈련 등이 해당합니다.

9-6. 주민참여 예산현황(시범)

☐ 주민참여예산제도는 주민이 예산편성과정에 직접 참여하는 제도입니다. 참여범위는 예산편성과 관련된 주민의견 수렴, 지역 내 소규모 주민편익사업 선정 등 다양하게 구성되어 있습니다. 참여방법은 주민회의, 시민위원회 등 제도화 된 절차를 통해 참여하는 방법과 인터넷, 팩스, 우편 등을 통한 참여도 가능합니다.

- 3개 모델 중에서 지역실정에 맞는 모델을 선택하여 운용할 수 있는데 우리 군은 모델 2(1, 2, 3 중 하나)을 채택하여 주민참여예산을 편성하고 있습니다.

(단위 : 백만원)

세출예산	주민참여로 반영된 예산	모델
345,320	900	2

☞ 주민참여예산은 군홈페이지 및 읍면사무소 서면접수 등을 통하여 주민의견을 접수, 접수된 의견들 중 투자의 효율성, 지원 가능성 등을 검토하여 2014년 본예산에 반영하였습니다. 주민들이 제안한 의견으로는 농로포장, 마을회관보수 등 주민들의 생활과 직접적으로 관련된 사항이 많습니다.

9-7. 행사·축제 원가회계 정보

☐ 작년 무안군에서 추진한 행사·축제 현황은 다음과 같습니다.

(단위 : 천원)

·축제명	개최기간	주요내용	원가정보		
			총원가 (A)	사업수익 (B)	순원가 (C)=(A)-(B)
	7.24~7.28	지역관광 활성화를 위한야외 축제	456,473	0	456,473
승달전국국악대정	8.30~8.31	국악에 위한 행사(경연)	60,000	20,000	40,000
승달연등제	5.13	전통문화를 복원 전승	10,000	0	10,000
무안군수기축구대회	4.21	무안축구의봄조성	10,000	0	10,000
군민생활체육대회	9.7~9.8	무안군민의건강향상	35,000	0	35,000
무안군수기태권도대회	10.12~10.13	무안군태권도꿈나무육성	10,000	0	10,000
무안군수기배드민턴대회	6.29~6.30	배드민턴인구의저변확대	20,000	0	20,000
추억의음악다방재즈밴드공연	8.24~11.2	공연 및 뮤지컬 공연	15,000	0	15,000
겨울밤의휴힐링콘서트	12.2~12.4	공연콘서트	21,000	0	21,000
동화콘서트상상노리별주부전	11.13~12.5	아이들을위한공연	18,000	0	18,000
황토갯벌축제	9.28~9.29	갯벌에서 펼치는 체험축제	213,890	0	213,890
무안일로품바페스티벌	8.9~8.11	각설이 품바공연	63,000	0	63,000
무안군민과 함께하는 한마음 음악회	10.5~12.5	한마음 음악회	30,000	0	30,000
오승우 미술관기획전	8.2~9.30	우승우화백작품기획전	32,624	0	32,624
양파가요제	9.19	양파를 알리는 가요제	10,000	0	10,000
무안황토 굿 예술인 작품전시회	10.16~11.25	예술인의 작품전시	30,000	0	30,000

9-8. 청사신축 원가회계 정보

☐ (해 당 없 음)

9-9. 수의계약 현황

☐ 우리 무안군의 1,000만원 이상 수의계약 현황은 다음과 같습니다.

(단위 : 건, 백만원)

1,000 이상 총계약 실적(A)		1,000만원 이상 수의계약 실적(B)		비 율(B/A)		비 고
건수	금액	건수	금액	건수	금액	
1,472	93,518	124	4,178	8.42	4.47	

▶ 대상회계 : 일반회계, 기타특별회계(공기업 제외)

❖ 연도별 수의계약 현황

(단위 : 백만원)

구 분		연도별				
		2009	2010	2011	2012	2013
수의계약 실적	건수	396	57	473	257	124
	금액	8,611	2,105	10,541	10,505	4,178

연도별 수의계약 현황



10 감사 및 평가결과

10-1. 감사결과

- ☐ 우리 무안군이 감사원, 안전행정부 등 중앙부처, 상급 자치단체(시·도) 등으로 부터 받은 재정분야 감사결과입니다.

	처분일시	제 목 (감사내용)	처분내용 (행정상·재정상)	처리결과
		당	없	음

10-2. 지방교부세 감액 및 인센티브 현황

- ☐ 2013회계연도에 우리 무안군이 법령 위반 등으로 감액 받은 내용과 00평가에서 우수한 성과를 거두어 증액된 지방교부세 현황입니다.

구 분 (감액, 증액)	감액/증액 사유	위반지출/ 평가분야와 성적	지방교부세 감액/증액금액	
		당	없	음

- ▶ 2013회계연도에 반영된 금액과 내용을 기재
- ▶ 감액 : 지방채발행 승인(지방재정법 11조, 55조), 투융자심사(지방재정법 37조, 55조), 위반, 예산편성기준(지방재정법 38조) 위반 및 감사원·상급 지자체 감사에서 법령을 위반한 지출 및 수입확보를 게을리 한 경우 등
- ▶ 증액 : 예산의 효율적인 사용 등과 관련하여 안행부 등 평가에서 우수한 성적을 거두어 지방교부세가 증액된 경우

11 주요 투자사업 추진현황

11-1. 투융자심사 대상사업

☐ 우리 무안군에서 '13년에 추진한 투융자심사 대상사업 현황은 다음과 같습니다.

(단위 : 백만원, %)

	총사업비	2012년까지 집행사업비	2013년 소요사업비	2014년 이후 사업비	사업완료 예정연도	투융자 심사연도	현재까지 진척율(%)
생태하천 복원사업	18,926	5,957	5,015	7,954	2015	2009	65
무안연꽃축제		365	495	450		2012	
무안군 지방상수도 확장사업	63,196	21,314	7,731	8,965	2017	2004	60.1
삼향농공단지 폐수종말처리시설 고도처리사업	2,849		274	2,575	2014	2012	80
무안전통시장시설현대화사업	11,000	5,000	3,500	2,500	2015	2011	60
분청사기 명장 주변조성사업	2,000	-	-	2,000	2015	2012	10
영산강 역사문화체험 전통벚길 조성사업	4,000	258	316	3,426	2015	2011	20
몽탄철도부지관광 자원화사업	1,767	-	333	1,434	2015	2012	0

11-1-1. 개별 투융자심사 사업의 추진현황

■ 개별 투융자심사 사업 추진현황

사업명	남창천 생태하천 복원사업	담당자	산림환경과 박경민 (☎450-5563)
-----	---------------	-----	--------------------------

□ 사업목적 및 필요성

- 생태하천 복원 및 인간과 생물이 공존할 수 있는 하천환경 조성
- 남악신도시 주변 쾌적한 친수공간 확보 주민 여가공간 활용

□ 사업개요

- 기 간 : 2010.12.10 ~ 2014.12.30
- 위 치 : 무안군 일로읍 월암리 남창천교~삼향읍 남악리 영산강 합류지점
- 규 모 : L=7.0km(정화습지 15,000톤/일, 생태수로 11개소, 식생매트 65,363㎡, 자전거도로 12km)

□ 소요재원 및 사업비 집행현황

- 총사업비 : 18,926백만원

(단위 : 백만원)

구 분	계	집행액		향후 소요액	
		기투자	'13연도	'14연도	'15연도 이후
계	18,926	5,957	5,015	7,241	
국 비	12,180	3,601	3,510	5,069	
시 도 비					
시군구비	6,746	2,356	1,505	2,172	713
지 방 채					
민간자본					
기 타					

□ 추진상황(추진단계 및 진도 : 65%)

- 1~5차분 사업완료
 - 사 업 비 : 7,850(도급액 4,570 관급액 3,288)
 - 사업기간 : 2010.12.10 ~ 2014.4.30
 - 사업규모 : 호안식생매트 65,306㎡, 생태수로 11개소, 자전거도로 5km등 완료

□ 향후계획

- 6차분(마무리)분 시행
 - 사 업 비 : 7,390백만원(도급액 2,564 관급액 4,826)
 - 사업기간 : 2014.4.1 ~ 2014.12.30
 - 사업규모 : 정화습지 15,000톤/일, 자전거도로 6.5km

□ 사업변경 내역(해당시)

- 사업규모, 총사업비, 사업기간, 수요예측 등에 변경이 있는 경우 변경된 상세내역을 당초와 현재로 구분하여 기재

사업명	무안연꽃축제 추진	담당자	관광문화과 김수용(☎450-5472)
-----	-----------	-----	----------------------

사업목적 및 필요성

- 우리군 대표축제 개최를 통한 지역주민의 단합 도모 및 사계절 관광지로 탈바꿈하고 있는 회산백련지를 적극 홍보하여 관광활성화 및 지역경제 활성화에 기여

사업개요

- 기 간 : 2012년 ~
- 위 치 : 전남 무안군 일로읍 북룡리 140-1 일원
- 내 용 : 개·폐막식, 공연행사(주민어울림공연 포함), 체험행사, 연요리 경연대회 등 부대연계행사

소요재원 및 사업비 집행현황

- 총사업비 : 1,760백만원

(단위 : 백만원)

구 분	계	집행액		향후 소요액	
		기투자	'13연도	'14연도	'15연도 이후
계	1,760	365	495	450	450
국 비					
도 비					
군 비	1,760	365	495	450	450
지 방 채					
민간자본					
기 타					

추진상황(추진단계 및 진도 : %)

- 2012 무안연꽃축제 추진 : 2012. 7. 26 ~ 7. 29일/ 4일간
- 2013 무안연꽃축제 추진 : 2013. 7. 24 ~ 7. 28일/ 5일간
- 대한불교조계종과 공동 행사추진
- 2014 무안연꽃축제 실시 : 2014. 8. 14 ~ 8. 17일/ 4일간

향후계획

- 2015 무안연꽃축제 계획수립 및 추진

사업변경 내역

- 총사업비 : 2013 당초 - 300백만원, 변경 - 495백만원
- 변경사유 : 조계종과 공동개최에 따른 민간보조 지원

사업명	무안군지방상수도확장사업	담당자	상하수도사업소 최근호(8150-4113)
-----	--------------	-----	------------------------

사업목적 및 필요성

- 맑고 깨끗한 수돗물을 안정적으로 공급하여 군민 건강보건 향상과 생활환경 개선에 기여하고, 체계적이고 효율적인 급수계통 확립으로 장래 수요량 증대에 대처

사업개요

- 기 간 : 2004~2021
- 위 치 : 전남 무안군 전 지역
- 규 모 : 관로매설 L=210km

소요재원 및 사업비 집행현황

- 총사업비 : 58,500백만원

(단위 : 백만원)

구 분	계	집행액		향후 소요액	
		기투자	'13연도	'14연도	'15연도 이후
계	63,196	21,314	7,731	8,965	25,186
국 비	45,412	16,095	5,412	6,275	17,630
도 비	4,524	756	695	807	2,266
군 비	13,260	4,463	1,624	1,883	5,290
지방채					
민간자본					
기 타					

추진상황(추진단계 및 진도 : 60.1 %)

- 1단계 배수지 3지 14,200톤, 송·배수관로 매설 L=36.655km
- 2단계 배수지 2개소(150톤*2) 완료, 관로매설 119.31km

향후계획

- 몽탄, 현경, 망운지구 송·배수관로 매설 L=184.69km

사업변경 내역

- 사업규모 : 관로매설 210km(당초) ⇒ 304km(변경) / 사업량 증가
- 총사업비 : 58,500백만원(당초) ⇒ 63,196백만원(변경) / 사업비 변경
- 사업기간 : 변경없음 (2004~2021)

사업명	삼향농공단지 폐수종말처리장 고도처리사업	담당자	상하수도사업소 450-4132)	류재학(☎)
-----	--------------------------	-----	----------------------	--------

사업목적 및 필요성

- 2013년 강화된 방류수수질기준 대비 및 노후시설 개선
 - 총질소 60ppm ⇒ 20ppm, 총인 8ppm ⇒ 2ppm
- 고농도 산업폐수를 적정처리하여 공공수역 수질예방
- 농공단지 입주업체 기업경쟁력 강화 및 환경 신동력 산업육성

사업개요

- 위 치 : 삼향농공단지 폐수종말처리장 부지내
- 사업기간 : 2010. 12. 3 ~ 2014. 12. 31
- 사업규모 : 300m³/일 (150 × 2계열)
- 처리방법 : 생물학적 고도처리시설 (KIMAS 공법)
- 총사업비 : 2,849 백만원 (국비 1,821, 군비 1,028)

소요재원 및 사업비 집행현황

- 총사업비 : 2,849 백만원

(단위 : 백만원)

구 분	계	집행액		향후 소요액	
		기투자	'13연도	'14연도	'15연도 이후
계	2,849		274	2,575	
국 비	1,821		192	1,629	
도 비					
군 비	1,028		82	946	
지 방 채					
민간자본					
기 타					

추진상황(추진단계 및 진도 : 80 %)

- 기본계획(변경)승인 완료 (영산강유역환경청) : '12. 4. 16
- 타당성조사 및 기본계획 수립(변경) 용역완료 : '12. 4. 18
- 실시설계 및 재원협의 완료 (영산강유역환경청) : '13. 8. 2
- 실시설계 용역 완료 : '13. 8. 20
- 전라남도 계약심사 완료 : '13. 8. 30
- 공사착공 : '13. 12. 10

향후계획

- 시설설치완료(2계열중 1계열) : '14. 7월말
- 시운전 실시예정 : '14. 8월초
- 시설설치완료(2계열중 2계열) : '14. 9월초
- 공사준공예정 : '14. 12월말

사업변경 내역

사업명	무안 전통시장 시설현대화사업	담당자	허가경제과 김영무(☎450-5713)
-----	-----------------	-----	----------------------

□ 사업목적 및 필요성

- 시설이 노후되고 교통체증 유발 등 문제점이 많은 무안읍 전통시장을 주민 이용이 편리한 지역으로 이전·신축하여 지역균형 발전을 도모하고 다수의 주민이 쉽게 이용할 수 있는 기회를 제공

□ 사업개요

- 기 간 : 2012년 ~ 2014년
- 위 치 : 전남 무안군 무안읍 성내리 21-9번지 일원
- 규 모 : 부지 16,529㎡, 건축면적 4,000㎡

□ 소요재원 및 사업비 집행현황

- 총사업비 : 11,000백만원

(단위 : 백만원)

구 분	계	집행액		향후 소요액	
		기투자	'13연도	'14연도	'15연도 이후
계	11,000	5,000	3,500	2,500	
국 비	7,000	3,000	2,500	1,500	
도 비					
군 비	4,000	2,000	1,000	1,000	
지 방 채					
민간자본					
기 타					

□ 추진상황(추진단계 및 진도 : 60%)

- 전통시장 연구용역 완료 : 2010. 8. 31
- 무안군 공유재산 관리계획 심의 의결 : 2011. 11. 1
- 군 관리계획시설(시장)결정 변경 : 2012. 5. 31
- 무안군 공유재산 관리계획 추가 심의 의결(주차장) : 2013. 11. 1
- 실시설계 용역 : 2013. 7. 5 ~ 2014. 5. 30

□ 향후계획

- 실시설계 용역 도 계약 심 및 실시인가 : 2014. 9
- 공사계획 의뢰 및 착공 : 2014. 10

□ 사업변경 내역

- 사업규모 : 당초 - 16,529㎡, 현재 - 21,433㎡
- 건축면적 : 당초 - 4,000㎡, 현재 - 4,913㎡
- 총사업비 : 당초 - 11,000백만원, 현재 - 15,812백만원(국비 8,000 군비 7,812)
- 변경사유 : 사업규모 확대(주차장) 및 국비 증액(당초 70억원, 변경 80억원)

사업명	분청사기 명장 주변 조성사업	담당자	관광문화과 박병철(☎450-5463)
-----	-----------------	-----	----------------------

사업목적 및 필요성

- 몽탄면 일대의 사라져가는 전통도자 및 분청사기를 체계적으로 보존 관리하고 체험관광을 위한 체험관 및 전시관을 건립 운영함으로써 관광자원 확보 및 전통문화 전승보존에 기여

사업개요

- 기 간 : 2013. 1 ~ 2015. 9
- 위 치 : 전남 무안군 몽탄면 사천리 28-5 외
- 규 모 : 전시관(330㎡), 체험관(500㎡)

소요재원 및 사업비 집행현황

- 총사업비 : 2,000백만원

(단위 : 백만원)

구 분	계	집행액		향후 소요액	
		기투자	'13연도	'14연도	'15연도 이후
계	2,000			120	1,880
국 비	1,000			60	940
도 비					
군 비	1,000			60	940
지 방 채					
민간자본					
기 타					

추진상황(추진단계 및 진도 : 10%)

- '14. 6 군관리계획(용도변경, 시설결정)변경 용역

향후계획

- '14. 8 실시설계 용역
- '14. 11 군관리계획 변경 결정(농업진흥구역→계획관리지역) 및 시설결정
- '14. 12 착공

사업변경 내역

- 총사업비 : 1,667백만원(당초 2,000)
- 사업기간 : 2013. 12 ~ 2015. 9(당초 2012. 1 ~ 12)
- 사업위치 : 몽탄면 사천리 28-5외(당초 몽탄면 약곡리 21)

- 2013. 4. 30. :전라남도 계약심사 완료
- 2013. 4. 30. : 하천점용허가신청 (익산지방국토관리청)
- 2013. 5. 14.: 도시계획시설사업 실시계획인가 신청
- 2013. 6. 25. : 주룡나루 복원공사 계약체결
- 2013. 10. 25. : 하천기본계획변경 (익산청 고시 2013-331,-332,-333호)
- 2013. 12. 11. : 하천점용허가 승인 (주룡나루, 석정포 복원사업)
- 2014. 4. 23. : 문체부 사업계획변경 승인 완료
(몽탄대교, 명수등대 리모델링)
- 2014. 6. ~ :
 - 주룡나루 복원사업 ⇒ 랜드마크 조형물 설치공사, 전기, 통신, 부잔교 설치
공사 발주
 - 석정포 복원사업 ⇒ 부잔교 설치공사 발주

□ 향후계획

- 주룡나루, 석정포 행정절차 이행 (도시계획시설사업 실시계획인가, 공원조성계획 승인고시 협의) : 2014. 8.
- 사업완료 : 2015. 6.

□ 사업변경 내역

구 분	변경전	변경후
사업기간	2011년 ~ 2014년	2011년 ~ 2015년
사 업 비	5,200백만원 (국비 2,600 군비 2,600)	4,000백만원 (국비 2,000 군비 2,000)
사업내용	<ul style="list-style-type: none"> · 주룡나루 복원 및 정비 · 석정포 복원 및 정비 · 명수등대 리모델링 · 몽탄대교 리모델링 · 홍보 및 마케팅 	<ul style="list-style-type: none"> · 주룡나루 복원 및 정비 · 석정포 복원 및 정비

사업명	영산강 역사문화체험 전통벚길 조성사업	담당자	관광문화과 서현권 (050-5477)
-----	----------------------	-----	----------------------

□ 사업목적 및 필요성

- 강변 문화관광개발계획은 강을 중심으로 문화·관광·레저 공간 조성
콘텐츠 기반형 관광개발, 녹색성장시대의 새로운 관광개발모델 구축
 - 영산강 포구를 중심으로 한 역사, 문화, 생태자원 연계 및 관광자원화
 - 영산강 주요 관광자원을 연계하는 체험루트 재현
 - 영산강의 역사문화를 반영하는 강변 랜드마크 조성

□ 사업개요

- 기 간 : 2011 ~ 2015년 (5년간)
- 위 치 : 전남 무안군 일로읍 청호리, 몽탄면 몽강리 일원
- 규 모 : 13,797㎡ (주룡나루 6,460㎡, 석정포 7,337㎡)
 - 주룡나루, 석정포 복원

□ 소요재원 및 사업비 집행현황

- 총사업비 : 4,000백만원

(단위 : 백만원)

구 분	계	집행액		향후 소요액	
		기투자	'13연도	'14연도	'15연도 이후
계	4,000	258	316	2,000	1,426
국 비	2,000	129	158	1,000	713
도 비					
군 비	2,000	129	158	1,000	713
지방채					
민간자본					
기 타					

□ 추진상황

- 2011. 2. 21. : 강변 문화관광개발계획 확정
- 2011. 7. 22. : 지방재정투융자사업 심사완료(전라남도)
- 2011. 12. 27. : 기본계획 및 실시설계용역 착수
- 2012. 10. 10. : 군 관리계획결정 변경 협의 완료
- 2012. 12. 17. : 전략환경영향평가서(본안) 협의 완료
- 2013. 3. 22. : 기본 및 실시설계용역 완료

11-2. 지방채 발행사업

우리 00시에서 '13년에 추진한 지방채 발행사업 현황은 다음과 같습니다.

(단위 : 백만원, %)

	총 사업비	재원구성					지방채 승인액	진척률
		지방채	국비	시도비	시군구비	기타		
			당		없		음	

11-2-1. 개별 지방채 발행사업 추진현황

▶ 해 당 없 음

11-3. 민간투자사업

☐ 우리 무안군에서 '13년에 추진한 민간투자사업 현황은 다음과 같습니다.

(단위 : 백만원)

유형	사업명	민간 사업자	총사업비	재정부담액			계약 기간
				'12년까지 부담액	'13년 부담액	'14년 이후 부담 예정액	
BTO	종합센터운영	무안환경 비전(주)	77,396	29,113	5,608	42,675	'08.7 ~'23. 6

- ▶ 총사업비 : 민간투자사업심의시 총사업비
- ▶ 재정부담액
 - 임대료(BTL), 최소수익보장 운영비(BTO) 등의 2013년까지는 집행액(결산기준), 2014년 이후는 추정액
- ▶ 재정부담액 범위 : 국비+시도비+시군구비

11-3-1. 개별 민간투자사업 현황

■ 개별 민간투자사업 현황

사업명	환경관리종합센터 운영	담당자	산림환경과 선민수(☎450-5574)
-----	-------------	-----	----------------------

□ 사업목적 및 필요성

- 생활폐기물의 위생적 처리를 통하여 쾌적하고 깨끗한 무안이미지 제고
- 재활용 분리수거 등을 통한 혼합폐기물 유입 억제로 버려지는 자원회수

□ 사업개요

- 기간 : 2006. 7. ~ 2023. 6.
 - 설치기간 : 2006. 7. ~ 2008. 6.
 - 운영기간 : 2008. 7. ~ 2023. 6.
- 위치 : 전남 무안군 무안읍 몽탄로 125-33
- 민간사업자 : 무안환경비전(주)
- 총사업비 : 77,396백만원 (국비 10,599백만원 포함)
- 사업규모 : 소각시설 45톤/일, 재활용시설 20톤/일, 매립시설 293천m³, 음식물처리시설 10톤/일

□ 재정부담 현황

- 계약조건(최소수익보장 내역, 기간 등)
 - 운영기간 : 15년간 (2008. 7. ~ 2023. 6.)
 - 최소수익보장내역
 - 운영개시후 1년 ~ 5년까지 : 추정사용료의 80% 보장
 - 운영개시후 6년 ~ 10년까지 : 추정사용료의 70% 보장
 - 운영개시후 11년 ~ 15년까지 : 추정사용료의 60% 보장
- 지금까지 재정부담액(임대료+운영비) 및 향후 부담예정액 (단위 : 백만원)

구 분	계	재정부담액		부담예정액	
		기투자	'13연도	'14연도	'15연도 이후
계	77,396	29,113	5,608	5,390	37,285
국 비	10,599	10,599			
시 도 비					
시군구비	66,797	18,514	5,608	5,390	37,285
기 타					

□ 추진단계(운영 중, 시공 중, 시공준비 중 중 택1)

- 현재 운영중

□ 향후계획

- 각 시설의 효율적인 운영을 위하여 반입되는 폐기물 성상별 분리 철저 및 주민홍보강화