

## 2 결산규모

### 2-1. 세입결산(기금포함)

☐ 1년 동안 우리 무안군에 들어오는 모든 수입을 세입이라 합니다. 2021년도 우리 무안의 세입측면에서 본 결산규모와 내용은 다음과 같습니다.

(단위 : 백만원)

세입 총계	일반회계	공기업 특별회계	기타 특별회계	기금
991,522	828,352	0	34,094	129,075

▶ 결산 총계기준

### ❖ 연도별 세입규모 현황

(단위 : 백만원)

2017	2018	2019	2020	2021
687,942	796,272	1,019,455	951,666	991,522

▶ 결산 총계기준

☞ 지난 5년간 우리 군의 세입규모는 2017년 6,879억 원에서 2021년 9,915억 원으로 3,036억 원(44.135)이 증가하는 등 꾸준한 증가세를 보이고 있습니다.

## ❖ 세입재원별·연도별 현황(일반회계 기준)

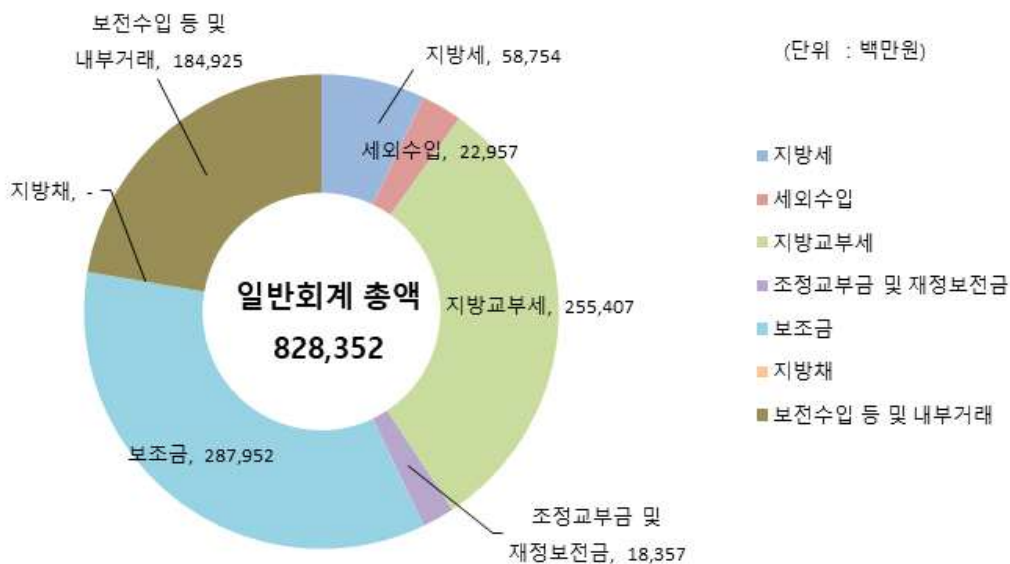
(단위 : 백만원, %)

연 도 세입재원별	2017		2018		2019		2020		2021	
	금액	비중	금액	비중	금액	비중	금액	비중	금액	비중
합 계	648,385	100.00	761,464	100.00	872,825	100.00	798,897	100.00	828,352	100.00
지방세	41,905	6.46	39,210	5.15	45,419	5.20	54,311	6.80	58,754	7.09
세외수입	22,960	3.54	23,062	3.03	32,938	3.77	33,435	4.19	22,957	2.77
지방교부세	214,367	33.06	236,850	31.10	257,577	29.51	223,226	27.94	255,407	30.83
조정교부금·재정보전금	9,933	1.53	10,987	1.44	14,500	1.66	17,066	2.14	18,357	2.22
보조금	153,087	23.61	190,477	25.01	193,856	22.21	255,790	32.02	287,952	34.76
지방채	0	0.00	0	0.00	0	0.00	0	0.00	0	0.00
보전수입 등 및 내부거래	206,133	31.79	260,878	34.26	328,535	37.64	215,069	26.92	184,925	22.32

### ▶ 세입결산 일반회계 기준

☞ 2021년도 일반회계 세입결산액은 전년대비 295억 원 증가하였고, 지방교부세 부분에서 322억 원, 보조금에서 322억 원 증가하였으나, 세외수입 부분에서 105억 원, 보전수입 등 내부거래 등에서 301억 원 감소하였습니다.

### 세입재원별 현황(2021년, 일반회계)



❖ 연도별 주민 1인당 지방세 부담액 현황(일반회계 기준)

(단위 : 천원, 명)

구 분	2017	2018	2019	2020	2021
지방세 결산액	41,905,301	39,210,393	45,418,752	54,311,228	58,754,245
인구수(명)	82,872	81,991	81,105	86,132	91,107
주민1인당 지방세부담액	506	478	560	631	645

2-2. 세출결산(기금포함)

- 1년 동안 우리 무안군에서 주민복지, 문화관광 진흥, 지역개발 등을 위해 지출한 세출측면에서 본 결산규모 내역입니다.

(단위 : 백만원)

세출 총계	일반회계	공기업 특별회계	기타 특별회계	기금
829,776	677,236	0	23,464	129,075

- ▶ 결산 총계기준

❖ 연도별 세출결산규모 현황

(단위 : 백만원)

2017	2018	2019	2020	2021
418,498	459,542	794,584	809,238	829,776

- ▶ 결산 총계기준

- ☞ 지난 5년간 우리 군의 세출규모는 2017년 4,185억 원에서 2021년 8,298억 원으로 4,113억 원(98.28%)이 증가하는 등 꾸준한 증가세를 보이고 있습니다.

### ❖ 세출규모 분야별·연도별 현황(일반회계 기준)

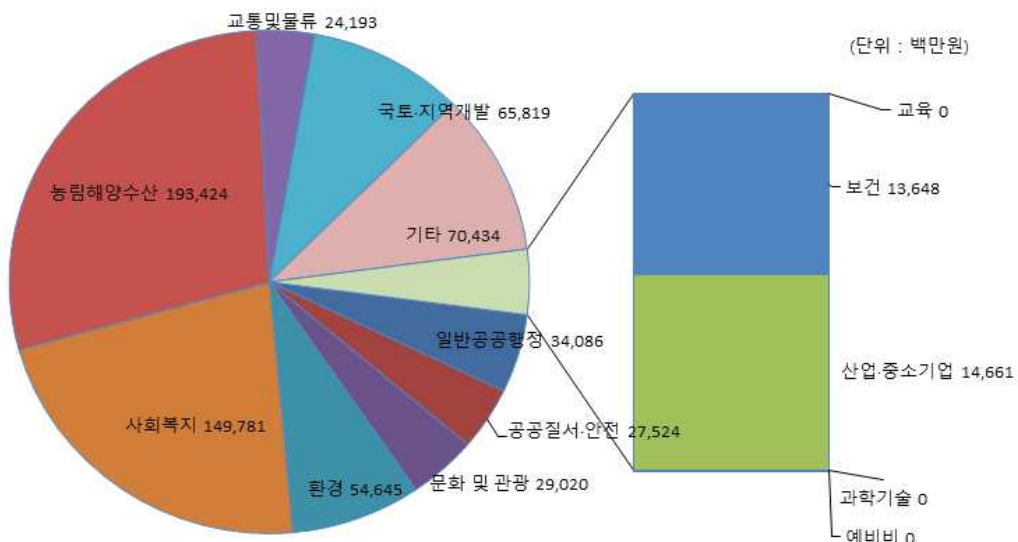
(단위 : 백만원, %)

분야별	연도		2017		2018		2019		2020		2021	
	금액	비중	금액	비중	금액	비중	금액	비중	금액	비중		
합 계	388,377	100.00	432,929	100.00	657,756	100.00	669,680	100.00	677,236	100.00		
일반공공행정	22,766	5.86	23,149	5.35	140,049	21.29	65,973	9.85	34,086	5.03		
공공질서·안전	14,266	3.67	11,615	2.68	24,822	3.77	32,497	4.85	27,524	4.06		
교육	0	0.00	0	0.00	0	0.00	0	0.00	0	0.00		
문화 및 관광	22,000	5.66	19,537	4.51	34,314	5.22	34,430	5.14	29,020	4.29		
환경	40,472	10.42	58,087	13.42	53,230	8.09	66,938	10.00	54,645	8.07		
사회복지	81,002	20.86	88,977	20.55	103,815	15.78	123,311	18.41	149,781	22.12		
보건	5,503	1.42	8,388	1.94	7,038	1.07	8,954	1.34	13,648	2.02		
농림해양수산	87,811	22.61	92,811	21.44	133,605	20.31	163,187	24.37	193,424	28.56		
산업·중소기업	3,420	0.88	4,938	1.14	17,945	2.73	13,048	1.95	14,661	2.16		
교통 및 물류	12,725	3.28	12,621	2.92	16,305	2.48	28,676	4.28	24,193	3.57		
국토·지역개발	49,487	12.74	56,851	13.13	67,294	10.23	65,600	9.80	65,819	9.72		
과학기술	0	0.00	0	0.00	0	0.00	0	0.00	0	0.00		
예비비	0	0.00	0	0.00	0	0.00	0	0.00	0	0.00		
기타	48,925	12.60	55,955	12.92	59,339	9.02	67,066	10.01	70,434	10.40		

#### ▶ 세출결산 일반회계 기준

☞ 2021년도 일반회계 세출결산액은 전년대비 76억 원 증가하였으며 전년대비 세출규모가 상승하였고, 주로 증가 분야로는 사회복지 분야에서 265억 원, 농림해양수산 분야에서 302억 원 증가하였습니다.

분야별 세출규모(2021년, 일반회계)

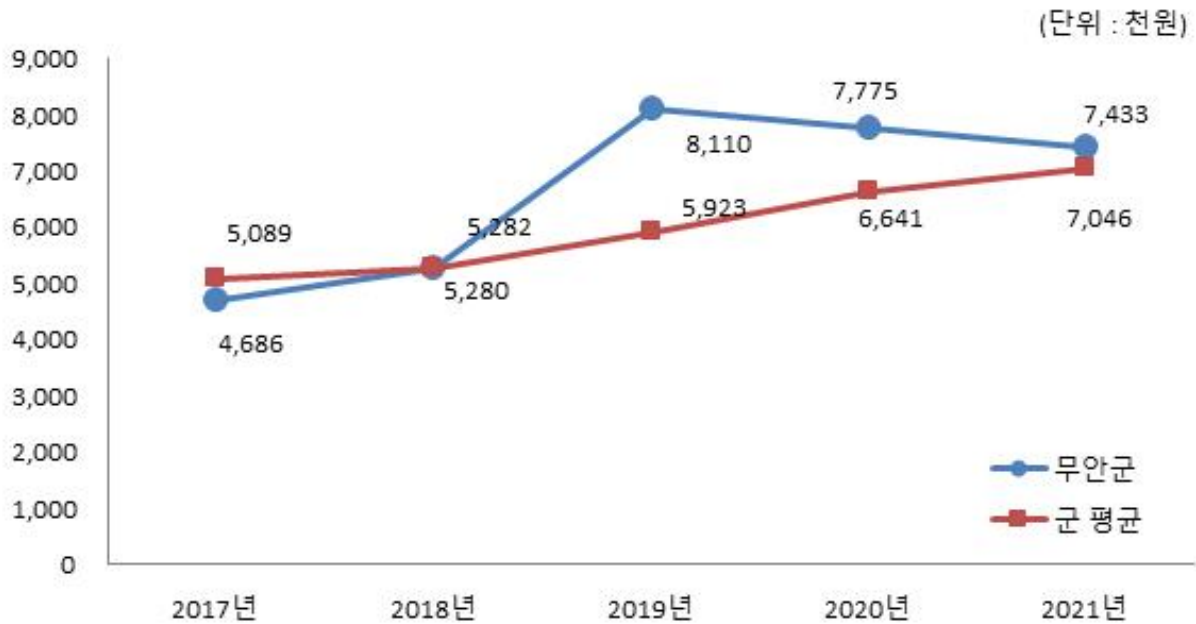


❖ 주민 1인당 세출결산액 연도별현황(일반회계 기준)

(단위 : 천원, 명)

구 분	2017	2018	2019	2020	2021
세출결산액	388,377,069	432,929,079	657,756,025	669,679,608	677,236,424
인구수(명)	82,872	81,991	81,105	86,132	91,107
주민 1인당 세출액	4,686	5,280	8,110	7,775	7,433

유형 지방자치단체와 주민 1인당 세출규모 비교(일반회계)



### 2-3. 기금운영현황

- 기금이란 예산을 좀 더 탄력적으로 사용하기 위해 예산과는 별도로 조성한 재원으로서, 다음은 우리 무안군에서 설립·운영하고 있는 기금별로 재원의 변화를 요약한 표입니다.

(단위 : 백만원)

구분 종류별	'20년도 현재액 (A)	증 감 액			'21년도 현재액 (A+B)	일몰 기간
		계 (B=C-D)	조성액 (C)	사용액 (D)		
<b>합 계</b>	<b>118,790</b>	<b>-46,209</b>	<b>10,285</b>	<b>56,494</b>	<b>72,582</b>	
농산물가격안정기금	3,702	15	15	0	3,717	2024-12-31
통합재정안정화기금 정안정화계정	71,203	-47,374	626	48,000	23,829	
신청사건립기금	40,066	1,064	1,064	0	41,130	2023-12-31
통합재정안정화기금 통합계정	0	0	0	0	0	
		1	7,708	7,707	1	
식품진흥기금	174	6	12	6	180	
환경관리종합센터주변 지역주민지원기금	28	-6	200	206	23	
사회복지기금	2,380	24	24	0	2,404	2023-12-27
재난관리기금	1,237	60	635	575	1,298	

- '21년 결산결과 기금결산보고서의 총괄 현황
- 일몰기간 : 조례 등에 의하여 정한 기금을 운용할 수 있는 기간

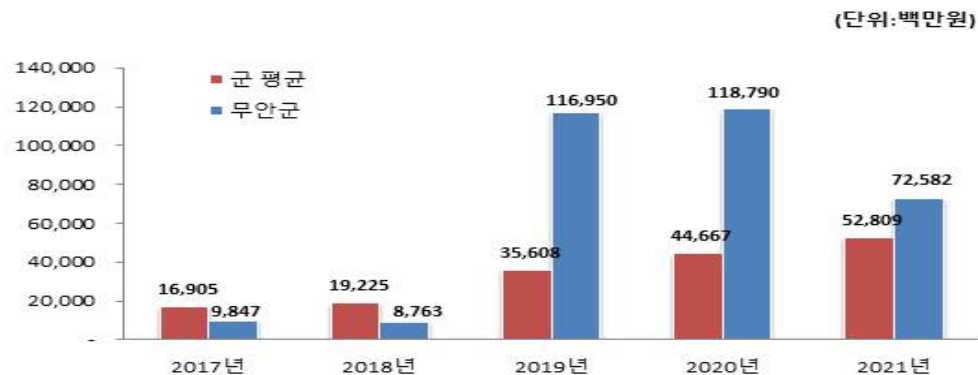
### 연도별 기금현황

(단위 : 백만원)

2017	2018	2019	2020	2021
9,847	8,763	116,950	118,790	72,582

- 연도별 결산결과 기금결산보고서 총괄현황의 기준연도 현재액

### 유형 지방자치단체와 기금운용 현황 비교



- 지난 5년 간 우리 군의 기금운용 현황은 2017년 98억 원에서 2021년 726억 원으로 628억 원 (640%) 증가 하였으며, 2021년 제2회 추경을 통해 통합재정안정화기금을 설치하였습니다.

## 2-4. 지역통합재정통계

- ☐ 지방자치단체, 공공기관(지방공사·공단 및 지방자치단체 출자·출연기관) 및 교육재정을 포괄한 지역별 종합적 재정상황을 나타낼 수 있는 결산기준의 지역통합재정통계입니다.

### ❖ 무안군 지역통합 재정상황

(단위 : 백만원)

구분	대상회계/기관 수	세입(A)	세출(B)	잉여금(A-B)	자산(C)	부채(D)	부채/자산(D/C, %)
계(=a+b+c-A-B)		942,584	780,117	162,467	3,075,664	24,104	0.78 %
자치단체(a)		941,800	780,054	161,746	3,063,512	23,442	0.77 %
지방공공기관(b)	2	1,364	643	721	12,153	661	5.44 %
교육재정(c)	0	0	0	0	0	0	0.00 %
내부거래(A+B)		580	580	0	0	0	0.00 %

### ❖ 무안군 지역통합 재정상황 활용지표

(단위 : 백만원, %)

구분	계(=a+b+c-A-B)	자치단체(a)	공공기관(b)	교육재정(c)	내부거래A(A)	내부거래B(B)
재정규모 활용지표	▪ 인건비결산액/세입결산액	7.66 %	7.66 %	0.00 %	0.00 %	0.00 %
	▪ 인건비결산액/자체수입	73.96 %	74.10 %	0.00 %	0.00 %	0.00 %
	▪ 행사관련경비/세출결산액	0.47 %	0.47 %	0.00 %	0.00 %	0.00 %
	▪ 업무추진비/세출결산액	0.08 %	0.08 %	0.00 %	0.00 %	0.00 %
	세입결산액	942,584	941,800	1,364	0	580
	세입결산액 중 자체수입	97,562	97,388	175	0	0
	세출결산액	780,117	780,054	643	0	580
	세출결산액 중 인건비	72,162	72,162	0	0	0
	세출결산액 중 행사관련경비	3,637	3,637	0	0	0
	세출결산액 중 업무추진비	616	616	0	0	0
재정상태 활용지표	▪ 부채/자산	0.78 %	0.77 %	5.44 %	0.00 %	0.00 %
	▪ 부채/환금자산	9.18 %	9.36 %	5.50 %	0.00 %	0.00 %
	▪ 차입부채/재정자금	0.00 %	0.00 %	0.00 %	0.00 %	0.00 %
	자산	3,075,664	3,063,512	12,153	0	0
	부채	24,104	23,442	661	0	0
	환금자산(유동자산-기타유동자산+일반미수금)+장기금융상품(장기대여금-확자금위탁대여금)+기타투자자산	262,507	250,485	12,021	0	0
	재정자금(현금 및 현금성 자산+장·단기금융상품)	246,349	234,327	12,021	0	0
차입부채(장기차입부채 + 유동성 장기차입부채)	0	0	0	0	0	

▶ 보다 자세한 내용은 다음의 링크를 참조하십시오. ([www.muang.go.kr](http://www.muang.go.kr))