

2 결산규모

2-1. 세입결산(기금포함)

- 1년 동안 우리 무안군에 들어오는 모든 수입을 세입이라 합니다. 2022년도 우리 무안군의 세입측면에서 본 결산규모와 내용은 다음과 같습니다.

(단위: 백만원)

세입 총계	일반회계	공기업 특별회계	기타 특별회계	기금
1,038,863	927,370	-	35,770	75,724

- ▶ 결산 총계기준

❖ 연도별 세입규모 현황

(단위: 백만원)

2018	2019	2020	2021	2022
796,272	1,019,455	951,666	991,522	1,038,863

- ▶ 결산 총계기준

- ☞ 지난 5년간 우리 군의 세입규모는 2018년 7,963억 원에서 2022년 10,389억 원으로 2,426억 원 (30.5%)이 증가하는 등 꾸준한 증가세를 보이고 있습니다.

❖ 세입재원별·연도별 현황(일반회계 기준)

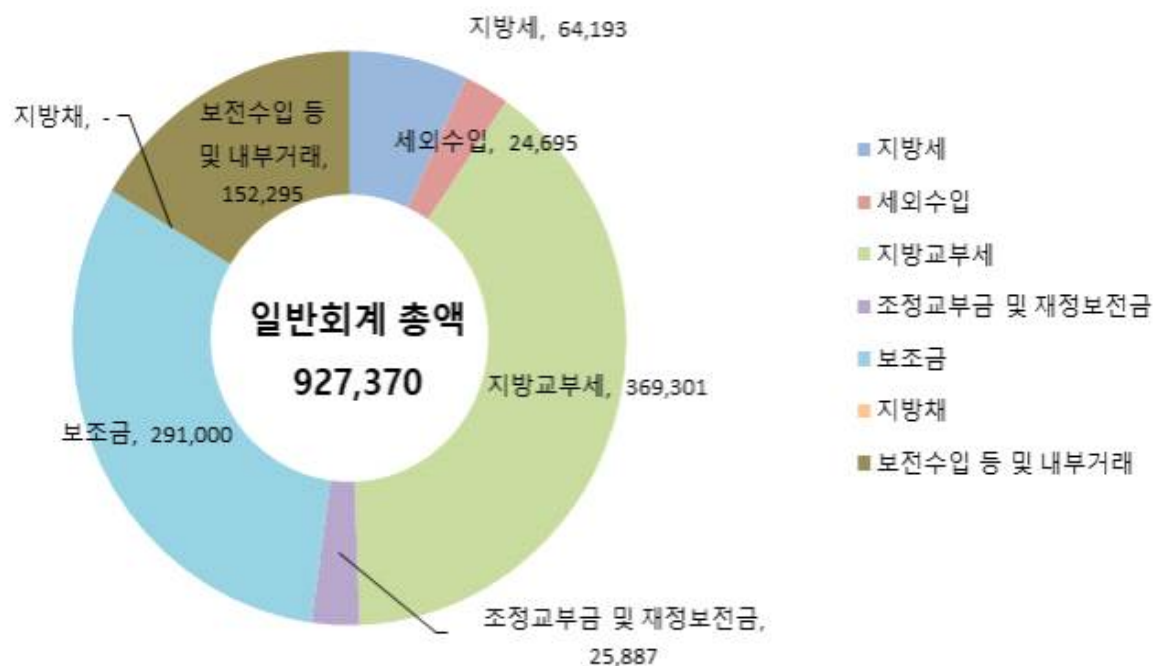
(단위: 백만원, %)

연 도	2018		2019		2020		2021		2022	
	금액	비중	금액	비중	금액	비중	금액	비중	금액	비중
합 계	761,464	100.00	872,825	100.00	798,897	100.00	828,352	100.00	927,370	100.00
지 방 세	39,210	5.15	45,419	5.20	54,311	6.80	58,754	7.09	64,193	6.92
세외수입	23,062	3.03	32,938	3.77	33,435	4.19	22,957	2.77	24,695	2.66
지방교부세	236,850	31.10	257,577	29.51	223,226	27.94	255,407	30.83	369,301	39.82
조정교부금·재정보전금	10,987	1.44	14,500	1.66	17,066	2.14	18,357	2.22	25,887	2.79
보 조 금	190,477	25.01	193,856	22.21	255,790	32.02	287,952	34.76	291,000	31.38
지 방 채	-	0.00	-	0.00	-	0.00	-	0.00	-	0.00
보전수입 등 및 내부거래	260,878	34.26	328,535	37.64	215,069	26.92	184,925	22.32	152,295	16.42

▶ 세입결산 일반회계 기준

☞ 2022년도 일반회계 세입결산액은 전년대비 990억 원 증가하였고, 지방교부세 1,139억 원, 조정교부금등 75억 원, 지방세수입 54억 원, 보조금 30억 원, 세외수입 17억 원 증가하였으나, 보전수입 등 및 내부거래에서 326억 원 감소하였습니다.

세입재원별 현황(2022년, 일반회계)



❖ 연도별 주민 1인당 지방세 부담액 현황(일반회계 기준)

(단위: 천원, 명)

구 분	2018	2019	2020	2021	2022
지방세 결산액	39,210,393	45,418,752	54,311,228	58,754,245	64,192,962
인구수(명)	81,991	81,105	86,132	91,107	90,608
주민1인당 지방세부담액	478	560	631	645	708

2-2. 세출결산(기금포함)

- 1년 동안 우리 무안군에서 주민복지, 문화관광 진흥, 지역개발 등을 위해 지출한 세출측면에서 본 결산규모 내역입니다.

(단위: 백만원)

세출 총계	일반회계	공기업 특별회계	기타 특별회계	기금
808,015	714,531	-	17,760	75,724

- ▶ 결산 총계기준

❖ 연도별 세출결산규모 현황

(단위: 백만원)

2018	2019	2020	2021	2022
459,542	794,584	809,238	829,776	808,015

- ▶ 결산 총계기준

- ☞ 지난 5년간 우리 군의 세출규모는 2018년 4,595억 원에서 2022년 8,080억 원으로 3,485억 원 (75.8%)이 증가하는 등 꾸준한 증가세를 보이고 있습니다.

❖ 세출규모 분야별·연도별 현황(일반회계 기준)

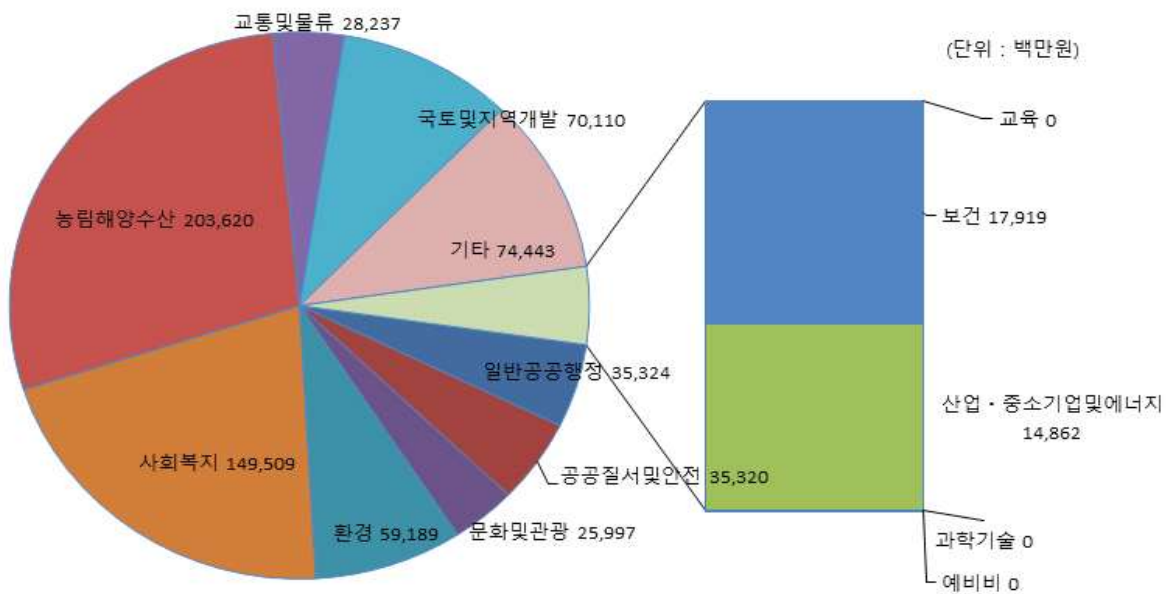
(단위: 백만원, %)

분야별	연도	2018		2019		2020		2021		2022	
		금액	비중	금액	비중	금액	비중	금액	비중	금액	비중
합	계	432,929	100.00	657,756	100.00	699,680	100.00	677,236	100.00	714,531	100.00
일반공공행정		23,149	5.35	140,049	21.29	65,973	9.85	34,086	5.03	35,324	4.94
공공질서·안전		11,615	2.68	24,822	3.77	32,497	4.85	27,524	4.06	35,320	4.94
교육		-	0.00	-	0.00	-	0.00	-	0.00	-	0.00
문화 및 관광		19,537	4.51	34,314	5.22	34,430	5.14	29,020	4.29	25,997	3.64
환경 보호		58,087	13.42	53,230	8.09	66,938	10.00	54,645	8.07	59,189	8.28
사회 복지		88,977	20.55	103,815	15.78	123,311	18.41	149,781	22.12	149,509	20.92
보건		8,388	1.94	7,038	1.07	8,954	1.34	13,648	2.02	17,919	2.51
농림해양수산		92,811	21.44	133,605	20.31	163,187	24.37	193,424	28.56	203,620	28.50
산업·중소기업		4,938	1.14	17,945	2.73	13,048	1.95	14,661	2.16	14,862	2.08
수송 및 교통		12,621	2.92	16,305	2.48	28,676	4.28	24,193	3.57	28,237	3.95
국토·지역개발		56,851	13.13	67,294	10.23	65,600	9.80	65,819	9.72	70,110	9.81
과학기술		-	0.00	-	0.00	-	0.00	-	0.00	-	0.00
예비비		-	0.00	-	0.00	-	0.00	-	0.00	-	0.00
기타		55,955	12.92	59,339	9.02	67,066	10.01	70,434	10.40	74,443	10.42

▶ 세출결산 일반회계 기준

2022년도 일반회계 세출결산액은 전년대비 373억 원 증가하여 전년대비 세출 규모가 상승하였고, 주로 증가 분야로는 농림해양수산 분야에서 102억 원, 공공질서 및 안전 분야에서 78억 원 증가하였습니다.

분야별 세출규모(2022년, 일반회계)

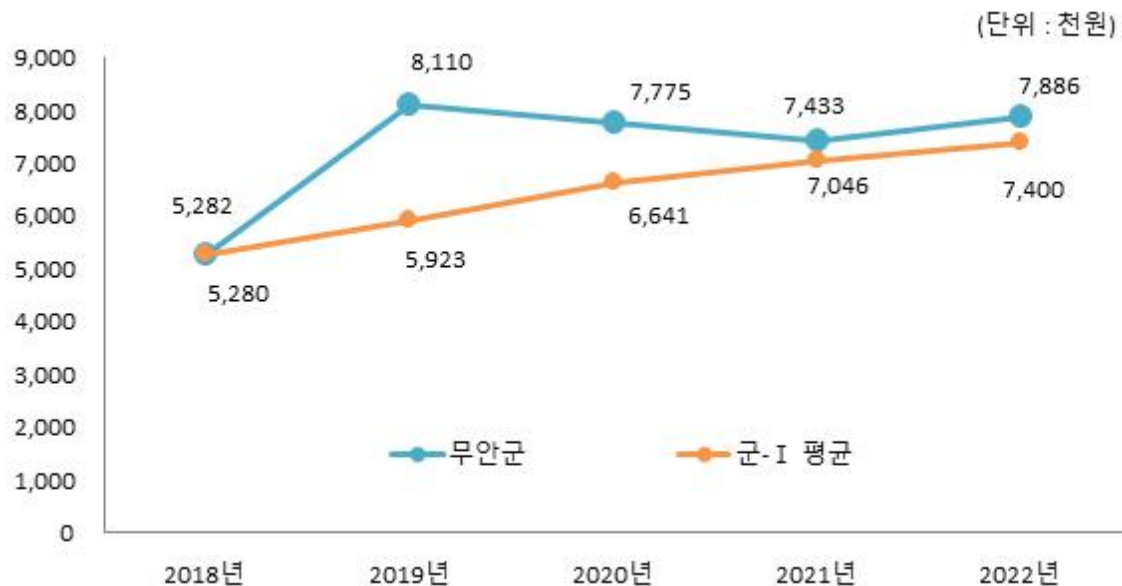


❖ 주민 1인당 세출결산액 연도별현황(일반회계 기준)

(단위: 천원, 명)

구 분	2018	2019	2020	2021	2022
세출결산액	432,929,079	657,756,025	669,679,608	677,236,424	714,530,801
인구수(명)	81,991	81,105	86,132	91,107	90,608
주민 1인당 세출액	5,280	8,110	7,775	7,433	7,886

유형 지방자치단체와 주민 1인당 세출규모 비교(일반회계)



2-3. 기금운영현황

기금이란 예산의 탄력적 사용을 위해 예산과 별도로 조성한 재원으로, 다음은 우리 무안군에서 설립·운영하고 있는 기금별 재원의 변화를 요약한 표입니다.

(단위: 백만원)

종류별	구분	'21년도 현재액 (A)	증감액		'22년도 현재액 (A+B)	일몰 기간	
			계 (B=C-D)	조성액 (C)			사용액 (D)
합계		72,582	1,612	3,142	1,530	74,194	
농산물가격안정기금		3,717	29	29	-	3,746	'24.12.
통합재정안정화기금 재정안정화계정		23,829	200	200	-	24,029	'25.12.
신청사건립기금		41,130	492	492	-	41,622	'23.12.
통합재정안정화기금 통합계정		1	-	1,179	1,179	1	'25.12.
식품진흥기금		180	-1	14	15	179	
환경관리종합센터 주변지역주민지원기금		23	13	220	207	36	
사회복지기금		2,404	11	11	-	2,415	'23.12.
재난관리기금		1,298	867	996	129	2,165	

- ▶ '22년 결산결과 기금결산보고서의 총괄 현황
- ▶ 일몰기간 : 조례 등에 의하여 정한 기금을 운용할 수 있는 기간

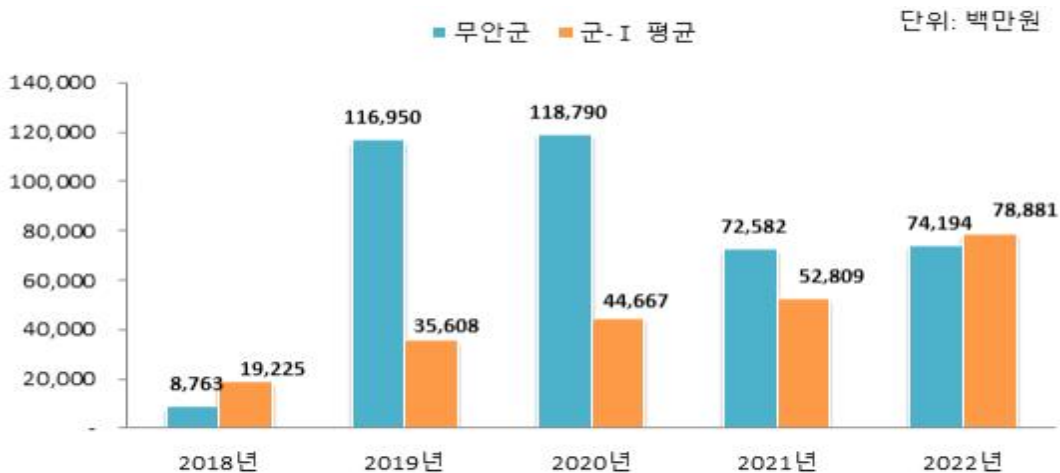
연도별 기금현황

(단위: 백만원)

2018	2019	2020	2021	2022
8,763	116,950	118,790	72,582	74,194

- ▶ 연도별 결산결과 기금결산보고서 총괄현황의 기준연도 현재액

유형 지방자치단체와 기금운용 현황 비교



지난 5년 간 우리 군의 기금운용 현황은 2018년 88억 원에서 2022년 742억 원으로 654억 원(747%) 증가하였으며, 신청사건립기금의 신청사 건립 사업비 적립을 위해 전년대비 증가하였습니다.

2-4. 지역통합재정통계

☐ 지방자치단체, 공공기관(지방공사·공단 및 지방자치단체 출자·출연기관) 및 교육재정을 포괄한 지역별 종합적 재정상황을 나타낼 수 있는 결산기준의 지역통합재정통계입니다.

❖ 무안군 지역통합 재정상황

(단위: 백만원)

구분	대상회계/기관 수	세입(A)	세출(B)	잉여금(A-B)	자산(C)	부채(D)	부채/자산(D/C,%)
계(=a+b+c-A-B)		1,033,572	802,054	231,517	3,227,691	26,547	0.82%
자치단체(a)		1,032,720	801,871	230,849	3,215,353	26,309	0.82%
지방공공기관(b)	2	952	284	668	12,338	239	1.93%
교육재정(c)	-	-	-	-	-	-	0.00%
내부거래(A+B)		100	100	-	-	-	0.00%

❖ 무안군 지역통합 재정상황 활용지표

(단위: 백만원, %)

구분	계(=a+b+c-A-B)	자치단체(a)	공공기관(b)	교육재정(c)	내부거래A(A)	내부거래B(B)
재정규모 활용지표	■ 인건비결산액/세입결산액	7.10%	7.11%	0.00%	0.00%	0.00%
	■ 인건비결산액/자체수입	72.64%	72.79%	0.00%	0.00%	0.00%
	■ 행사관련경비/세출결산액	0.79%	0.79%	0.00%	0.00%	0.00%
	■ 업무추진비/세출결산액	0.09%	0.09%	0.00%	0.00%	0.00%
	세입결산액	1,033,572	1,032,720	952	-	100
	세입결산액 중 자체수입	101,070	100,867	204	-	-
	세출결산액	802,054	801,871	284	-	100
	세출결산액 중 인건비	73,416	73,416	-	-	-
	세출결산액 중 행사관련경비	6,334	6,334	-	-	-
	세출결산액 중 업무추진비	690	690	-	-	-
재정상태 활용지표	■ 부채/자산	0.82%	0.82%	1.93%	0.00%	0.00%
	■ 부채/환금자산	7.95%	8.17%	1.96%	0.00%	0.00%
	■ 차입부채/재정자금	0.00%	0.00%	0.00%	0.00%	0.00%
	자산	3,227,691	3,215,353	12,338	-	-
	부채	26,547	26,309	239	-	-
	환금자산 (유동자산-기타유동자산+일반미수금)+장기금융상품+(장기대여금-확차금위탁대여금)+기타투자자산	334,063	321,895	12,168	-	-
	재정자금 (현금 및 현금성 자산+장·단기금융상품)	317,211	305,042	12,168	-	-
차입부채 (장기차입부채 + 유동성 장기차입부채)	-	-	-	-	-	

▶ 지방교육재정부분은 광역 시·도 단위 자료입니다.

▶ 내부거래A: 자치단체와 공공기관간의 거래입니다.

▶ 내부거래B: 지방정부(자치단체와 공공기관)와 지방교육재정간의 거래입니다.

▶ 지역별 보다 자세한 내용은 다음의 링크를 참조하십시오

.(<http://www.muam.go.kr/www/openmuam/budget/evaluate>)